



# PERANGKAAAN KPKT 2014

## KPKT STATISTICS 2014

Kementerian Kesejahteraan Bandar, Perumahan dan Kerajaan Tempatan  
*Ministry of Urban Wellbeing, Housing and Local Government*





**PERANGKAAAN KPKT 2014**  
*KPKT Statistics 2014*



**Diterbitkan oleh** / *Published by:*

**KEMENTERIAN KESEJAHTERAAN BANDAR,  
PERUMAHAN DAN KERAJAAN TEMPATAN (KPKT)**

*MINISTRY OF URBAN WELLBEING,  
HOUSING AND LOCAL GOVERNMENT*

No. 51, Persiaran Perdana, Presint 4  
62100, Putrajaya, Malaysia

Tel. : 603-8000 8000  
Faks : 603-8891 5557  
Portal : [www.kpkt.gov.my](http://www.kpkt.gov.my)



## **VISI**

Mewujudkan Persekitaran Hidup Yang Berkualiti dan Mampan Selaras Dengan Wawasan Negara

## **MISI**

Merealisasikan Agenda Pembangunan Negara Melalui Program Perumahan Rakyat, Perkhidmatan Perbandaran dan Kebombaan Untuk Meningkatkan Kualiti Hidup dan Kesejahteraan Rakyat

## **MATLAMAT**

Kementerian Berprestasi Tinggi dan Berorientasikan Keberhasilan Demi Kesejahteraan Rakyat

## **MOTO**

Kehidupan Sejahtera

## KANDUNGAN

### CONTENTS

#### Program Perancangan Bandar

##### *Urban Planning Programmes*

Kajian / Projek Mengikut Program Di Bawah Rancangan Malaysia Ke-10 (RMKe-10), 2014 <i>Studies / Projects By Programme Under 10<sup>th</sup> Malaysia Plan (10<sup>th</sup> MP), 2014</i>	2
Prestasi Fizikal Projek-Projek Pembangunan RMKe-10, 2014 <i>Physical Performance Of Development Projects Under The 10<sup>th</sup>MP, 2014</i>	3
Status Kemajuan Rancangan Struktur Negeri, 2014 <i>Progress Status Of State Structure Plans, 2014</i>	4
Status Kemajuan Rancangan Tempatan, 2014 <i>Progress Status Of Local Plans, 2014</i>	5

#### Program Perumahan

##### *Housing Programmes*

Status Pelaksanaan Program Perumahan Rakyat (PPR), 2014 <i>Implementation Status Of People's Housing Programme (PHP), 2014</i>	8
PPR Disewa Mengikut Negeri, 2014 <i>PHP For Rental By State, 2014</i>	9
Status Penjualan PPR Dimiliki, 2014 <i>Sales Status Of PHP For Ownership, 2014</i>	10
Bilangan Keluarga Dan Ahli Keluarga Setinggalan Mengikut Negeri, 2014 <i>Number Of Squatter Families And Family Members By State, 2014</i>	12
Bilangan Keluarga Setinggalan Mengikut Negeri, 2010-2014 <i>Number Of Squatter Families By State, 2010-2014</i>	13
Carta 1: Bilangan Keluarga Setinggalan Di Malaysia, 2010-2014 <i>Chart 1: Number Of Squatter Families In Malaysia, 2010-2014</i>	14
Permohonan Skim Pinjaman Perumahan (SPP) Yang Diluluskan Mengikut Negeri, 2014 <i>Approved Housing Loan Scheme Applications By State, 2014</i>	15

<b>Bilangan Pengeluaran Lesen Pemajuan Perumahan Dan Permit Iklan &amp; Jualan, 2014</b> <i>Number Of Housing Development Licenses And Sales &amp; Advertising Permits Issued, 2014</i>	16
<b>Bilangan Pengeluaran Lesen Pemajuan Perumahan Dan Permit Iklan &amp; Jualan Mengikut Negeri, 2014</b> <i>Number Of Housing Development Licenses And Sales &amp; Advertising Permits Issued By State, 2014</i>	17
<b>Bilangan Pengeluaran Lesen Pemajuan Perumahan Dan Permit Iklan &amp; Jualan, 2010-2014</b> <i>Number Of Housing Development Licenses And Sales &amp; Advertising Permits Issued, 2010-2014</i>	18
<b>Bilangan Unit Rumah Yang Diluluskan Pembinaan Kepada Pemaju Swasta Mengikut Kategori Harga Rumah, 2014</b> <i>Number Of House Units Approved For Construction To Private Developers By Category Of House Price, 2014</i>	19
<b>Bilangan Unit Rumah Yang Diluluskan Pembinaan Kepada Pemaju Swasta Mengikut Kategori Harga Rumah, 2010-2014</b> <i>Number Of House Units Approved For Construction To Private Developers By Category Of House Price, 2010-2014</i>	20
<b>Status Projek Perumahan Swasta Mengikut Negeri, 2014</b> <i>Private Housing Projects Status By State, 2014</i>	21
<b>Status Projek Perumahan Terbengkalai, 2014</b> <i>Abandoned Housing Projects Status, 2014</i>	22
<b>Carta 2: Status Projek Perumahan Terbengkalai, 2014</b> <i>Chart 2: Abandoned Housing Projects Status, 2014</i>	22
<b>Projek Perumahan Terbengkalai Mengikut Negeri, 2014</b> <i>Abandoned Housing Projects By State, 2014</i>	23
<b>Bilangan Pemaju Yang Dikompaun, 2014</b> <i>Number Of Developers Compounded, 2014</i>	24
<b>Bilangan Kes Pendakwaan Di Bawah Akta Pemajuan Perumahan (Kawalan Dan Pelesenan) 1966 Dan Peraturan-Peraturan Berkaitan, 2014</b> <i>Number Of Prosecution Cases Under The Housing Development (Control And Licensing) Act 1966 And Related Regulations, 2014</i>	25
<b>Bilangan Kes Di Tribunal Mengikut Negeri, 2014</b> <i>Number Of Cases In Tribunal By State, 2014</i>	26

Carta 3: Bilangan Kes Di Tribunal Mengikut Status, 2010-2014 <i>Chart 3: Number Of Cases In Tribunal By Status, 2010-2014</i>	27
Bilangan Kes Yang Didaftarkan Di Tribunal Mengikut Kategori, 2010-2014 <i>Number Of Cases Registered In Tribunal By Category, 2010-2014</i>	28
Bilangan Permohonan Semakan Kehakiman Mengikut Negeri, 2014 <i>Number Of Applications For Judicial Review By State, 2014</i>	29

## **Program Kerajaan Tempatan** *Local Government Programmes*

Bilangan Pihak Berkuasa Tempatan (PBT), 2014 <i>Number Of Local Authorities (LA), 2014</i>	32
Projek BP1 Mengikut Negeri, 2012-2014 <i>BP1 Projects By State, 2012-2014</i>	33
Carta 4: Bilangan Dan Peruntukan Bagi Projek BP1, 2012-2014 <i>Chart 4: Number Of BP1 Projects And Allocations, 2012-2014</i>	34
Bilangan Permohonan Yang Diterima Oleh Pusat Perkhidmatan Setempat (OSC) Mengikut Kategori, 2014 <i>Number Of Applications Received By One Stop Centres (OSC) By Category, 2014</i>	35
Lesen / Permit Perniagaan Kecil Yang Dikeluarkan Oleh PBT, 2014 <i>Licences / Permits For Small Businesses Issued By LA, 2014</i>	36
Carta 5: Bilangan Unit CCTV Mengikut Negeri, 2013-2014 <i>Chart 5: Number Of CCTV Units By State, 2013-2014</i>	37

## **Program Pengurusan Sisa Pepejal** *Solid Waste Management Programmes*

Carta 6: Kategori Tapak Pelupusan Sisa Pepejal Mengikut Negeri, 2014 <i>Chart 6: Category Of Solid Waste Landfills By State, 2014</i>	40
Bilangan Tapak Pelupusan Sisa Pepejal Yang Beroperasi Dan Yang Ditamatkan Operasi Mengikut Negeri, 2014 <i>Number Of Operating And Terminated Solid Waste Landfills By State, 2014</i>	41

## **Program Pembangunan Landskap** *Landscape Development Programmes*

Penanaman Pokok Utama Dan Bunga Raya Mengikut Negeri, 2014 <i>Primary Trees And Hibiscus Planting By State, 2014</i>	44
Bilangan Taman Awam Mengikut Negeri, 2014 <i>Number Of Public Parks By State, 2014</i>	45

## **Program Kebombaan Dan Penyelamatan** *Fire And Rescue Programmes*

Perangkaan Kebakaran, Menyelamat Dan Khidmat Khas, 2014 <i>Fire, Rescue And Special Service Statistics, 2014</i>	48
Perangkaan Panggilan Ke Jabatan Bomba Dan Penyelamat Malaysia, 2010-2014 <i>Calls To Fire And Rescue Department Of Malaysia Statistics, 2010-2014</i>	49
Carta 7: Panggilan Ke Jabatan Bomba Dan Penyelamat Malaysia, 2014 <i>Chart 7: Calls To Fire And Rescue Department Of Malaysia, 2014</i>	49
Perangkaan Kematian Dan Kecederaan Dalam Kes Kebakaran Dan Menyelamat, 2010-2014 <i>Statistics Of Death And Injury In Fire And Rescue Cases, 2010-2014</i>	50
Carta 8: Nilai Taksiran Kerugian Akibat Kebakaran Dan Harta Yang Diselamatkan, 2010-2014 <i>Chart 8: Estimated Value Of Loss And Rescued, 2010-2014</i>	50
Jenis Kes Kebakaran Di Malaysia, 2014 <i>Types Of Fire Cases In Malaysia, 2014</i>	51
Punca Kes Kebakaran Bangunan Di Malaysia, 2014 <i>Causes Of Building Fire Cases In Malaysia, 2014</i>	52
Carta 9: Kes Menyelamat Dan Khidmat Kemanusiaan, 2010-2014 <i>Chart 9: Rescue Cases And Humanitarian Services, 2010-2014</i>	53
Khidmat Khas, 2010-2014 <i>Special Services, 2010-2014</i>	54



Permohonan CFO / G8 / G9 / TCF Mengikut Negeri, 2014 <i>Applications For CFO / G8 / G9 / TCF By State, 2014</i>	55
Aduan Bahaya Kebakaran, 2014 <i>Fire Hazard Complaints, 2014</i>	56
Penghapusan Bahaya Kebakaran, 2014 <i>Fire Hazard Abatements, 2014</i>	57
Pemeriksaan Penguatkuasaan Di Bawah Akta Perkhidmatan Bomba 1988, 2014 <i>Enforcement Inspections Under Fire Services Act 1988, 2014</i>	58
Kompaun Yang Dikeluarkan Dan Diselesaikan, 2014 <i>Compounds Issued And Settled, 2014</i>	59
<b>Program Kesejahteraan Bandar</b> <i>Urban Wellbeing Programmes</i>	
Program Bantuan Sewa Rumah, 2012-2014 <i>House Rental Aid Programme, 2012-2014</i>	62
Carta 10: Program Bantuan Perumahan Bandar, 2012-2014 <i>Chart 10: Urban Housing Aid Programme, 2012-2014</i>	63
Program Latihan Kemahiran Dan Keusahawanan, 2012-2014 <i>Skill And Entrepreneurship Training Programme, 2012-2014</i>	64
Carta 11: Program Amanah Saham Wawasan 2020 (ASW Bandar), 2013-2014 <i>Chart 11: Amanah Saham Wawasan 2020 Programme (ASW Bandar), 2013-2014</i>	65
Program Kios Penjaja Bergerak, 2011-2014 <i>Mobile Hawker Kiosk Programme, 2011-2014</i>	66
Carta 12: Program Titipan Kasih, 2014 <i>Chart 12: Food Basket Programme, 2014</i>	67

## **Program Pemberi Pinjam Wang Dan Pemegang Pajak Gadai** *Moneylender And Pawnbroker Programmes*

Carta 13: Pengeluaran Lesen Pemberi Pinjam Wang Dan Pemegang Pajak Gadai, 2010-2014 <i>Chart 13: Moneylender And Pawnbroker Licences Issued, 2010-2014</i>	70
Lesen Aktif Mengikut Negeri, 2012-2014 <i>Active Licences By State, 2012-2014</i>	71
Penafian <i>Disclaimer</i>	72
Sumber Perangkaan <i>Sources Of Statistics</i>	73

**JABATAN PERANCANGAN BANDAR DAN DESA SEMENANJUNG MALAYSIA**  
*FEDERAL DEPARTMENT OF TOWN AND COUNTRY PLANNING PENINSULAR MALAYSIA*



**PROGRAM PERANCANGAN BANDAR**  
*URBAN PLANNING PROGRAMMES*

**KAJIAN / PROJEK MENGIKUT PROGRAM DI BAWAH RANCANGAN MALAYSIA KE-10  
(RMKe-10), 2014**

*STUDIES / PROJECTS BY PROGRAMME UNDER 10<sup>TH</sup> MALAYSIA PLAN (10<sup>TH</sup> MP), 2014*

PROGRAM PROGRAMME	RMKe-10 / 10 <sup>th</sup> MP			
	KAJIAN / PROJEK STUDY / PROJECT		SILING (RM) CEILING (RM)	
	SAMBUNGAN CONTINUED	BAHARU NEW	SAMBUNGAN CONTINUED	BAHARU NEW
<b>Rancangan Tempatan</b> <i>Local Plan</i>	-	2	-	1,500,000
<b>Rancangan Struktur</b> <i>Structure Plan</i>	-	-	-	-
<b>Kajian Prosedur Perancangan Dan Sebaran Dasar</b> <i>Planning Procedure And Policy Dissemination Study</i>	2	3	-	953,000
<b>Pembangunan Teknologi Maklumat</b> <i>Information Technology Development</i>	1	-	-	1,450,000
<b>Rancangan Fizikal Negara</b> <i>National Physical Plan</i>	1	3	-	1,473,800
<b>Rancangan Wilayah</b> <i>Regional Plan</i>	-	-	-	-
<b>Rancangan Kawasan Khas</b> <i>Special Area Plan</i>	-	5	-	1,700,000
<b>JUMLAH</b> <i>TOTAL</i>	<b>4</b>	<b>13</b>	<b>-</b>	<b>7,076,800</b>

**PRESTASI FIZIKAL PROJEK-PROJEK PEMBANGUNAN RMKe-10, 2014**  
*PHYSICAL PERFORMANCE OF DEVELOPMENT PROJECTS UNDER THE 10<sup>TH</sup> MP, 2014*

PROJEK PROJECT	JUMLAH TOTAL	BELUM LAKSANA YET TO BE IMPLEMENTED				DALAM PELAKSANAAN UNDER IMPLEMENTATION						SIAP COMPLETED	
		BM	%	DP	%	LJ	%	IJ	%	DJ	%	SS	%
<b>Rancangan Tempatan</b> <i>Local Plan</i>	2	-	-	-	-	-	-	-	-	-	-	2	100
<b>Kajian Prosedur Perancangan dan Sebaran Dasar</b> <i>Planning Procedure And Policy Dissemination Study</i>	5	-	-	-	-	-	-	-	-	-	-	5	100
<b>Pembangunan Teknologi Maklumat</b> <i>Information Technology Development</i>	1	-	-	-	-	-	-	-	-	-	-	1	100
<b>Rancangan Fizikal Negara</b> <i>National Physical Plan</i>	4	-	-	-	-	-	-	2	50	2	50	-	-
<b>Rancangan Wilayah</b> <i>Regional Plan</i>	-	-	-	-	-	-	-	-	-	-	-	-	-
<b>Rancangan Kawasan Khas</b> <i>Special Area Plan</i>	5	-	-	-	-	-	-	-	-	-	-	5	100
<b>JUMLAH TOTAL</b>	17	0	0	0	0	0	0	2	11.8	2	11.8	13	76.4

Nota / Note :

**BM** : Belum Mula / Yet To Begin

**LJ** : Lewat Jadual / Delayed

**SS** : Sudah Siap / Completed

**DP** : Dalam Perancangan / In Planning

**IJ** : Ikut Jadual / As Scheduled

**DJ** : Dahului Jadual / Preceded the Schedule

**STATUS KEMAJUAN RANCANGAN STRUKTUR NEGERI, 2014***PROGRESS STATUS OF STATE STRUCTURE PLANS, 2014*

NEGERI STATE	KAJIAN SIAP COMPLETED STUDY		KAJIAN DALAM PENYEDIAAN STUDY UNDER PREPARATION	JUMLAH KAJIAN TOTAL
	WARTA GAZETTED	BELUM WARTA YET TO BE GAZETTED		
Johor	1	-	-	1
Kedah	1	-	-	1
Kelantan	1	-	-	1
Melaka	1	-	-	1
Negeri Sembilan	1	-	-	1
Pahang	1	-	-	1
Perak	1	-	-	1
Perlis	1	-	-	1
Pulau Pinang	1	-	-	1
Selangor	1	-	-	1
Terengganu	1	-	-	1
W.P. Kuala Lumpur	1	-	-	1
<b>JUMLAH TOTAL</b>	<b>12</b>	<b>-</b>	<b>-</b>	<b>12</b>

**STATUS KEMAJUAN RANCANGAN TEMPATAN, 2014**  
*PROGRESS STATUS OF LOCAL PLANS, 2014*

NEGERI <i>STATE</i>	JUMLAH KAJIAN <i>TOTAL (STUDY)</i>	PERINGKAT KEMAJUAN <i>PROGRESS STAGES</i>				
		MOBILISASI <i>MOBILISATION</i>	DALAM PENYEDIAAN <i>UNDER PREPARATION</i>	SIAP <i>COMPLETED</i>		
				JUMLAH <i>TOTAL</i>	BELUM WARTA <i>YET TO BE GAZETTED</i>	WARTA <i>GAZETTED</i>
Johor	8	-	-	8	1	7
Kedah	11	-	-	11	1	10
Kelantan	10	-	-	10	-	10
Melaka	3	-	-	3	-	3
Negeri Sembilan	7	-	-	7	-	7
Pahang	11	-	-	11	-	11
Perak	17	-	-	17	2	15
Perlis	1	-	-	1	-	1
Pulau Pinang	4	-	-	4	4	-
Selangor	13	-	-	13	-	13
Terengganu	7	-	-	7	-	7
W.P. Kuala Lumpur	1	-	-	1	1	-
<b>JUMLAH <i>TOTAL</i></b>	<b>93</b>	<b>-</b>	<b>-</b>	<b>93</b>	<b>9</b>	<b>84</b>



**JABATAN PERUMAHAN NEGARA**  
*NATIONAL HOUSING DEPARTMENT*

**TRIBUNAL PERUMAHAN DAN PENGURUSAN STRATA**  
*TRIBUNAL FOR HOUSING AND STRATA MANAGEMENT*



**PROGRAM PERUMAHAN**  
*HOUSING PROGRAMMES*

**STATUS PELAKSANAAN PROGRAM PERUMAHAN RAKYAT (PPR), 2014**  
*IMPLEMENTATION STATUS OF PEOPLE'S HOUSING PROGRAMME (PHP), 2014*

PROGRAM PROGRAMME	JUMLAH PROJEK TOTAL (PROJECT)		PROJEK SIAP COMPLETED PROJECT		PROJEK DALAM PEMBINAAN PROJECT UNDER CONSTRUCTION		PROJEK DALAM PERANCANGAN PROJECT UNDER PLANNING	
	PROJEK PROJECT	UNIT UNIT	PROJEK PROJECT	UNIT UNIT	PROJEK PROJECT	UNIT UNIT	PROJEK PROJECT	UNIT UNIT
<b>PPR Disewa</b> <i>PHP for Rental</i>	88	75,805	78	70,639	10	5,166	-	-
<b>PPR Dimiliki</b> <i>PHP for Ownership</i>	80	26,659	25	4,273	11	5,911	44	16,475
<b>JUMLAH</b> <i>TOTAL</i>	<b>168</b>	<b>102,464</b>	<b>103</b>	<b>74,912</b>	<b>21</b>	<b>11,077</b>	<b>44</b>	<b>16,475</b>

**PPR DISEWA MENGIKUT NEGERI, 2014**  
*PHP FOR RENTAL BY STATE, 2014*

NEGERI STATE	BILANGAN UNIT RUMAH NUMBER OF HOUSE UNITS				
	SIAP COMPLETED	DISERAH DELIVERED	DIDUDUKI OCCUPIED	KOSONG VACANT	DALAM PEMBINAAN UNDER CONSTRUCTION
Johor	8,278	7,108	6,117	991	-
Kedah	1,894	1,894	1,847	47	-
Kelantan	-	-	-	-	-
Melaka	336	-	-	-	-
Negeri Sembilan	570	420	415	5	-
Pahang	-	-	-	-	-
Perak	915	915	915	-	-
Perlis	1,428	1,228	1,228	-	-
Pulau Pinang	698	698	695	3	231
Sabah	14,556	14,556	13,534	1,022	4,935
Sarawak	3,016	3,016	2,412	604	-
Selangor	5,184	3,304	2,852	452	-
Terengganu	1,002	1,002	-	1,002	-
W.P. Kuala Lumpur	32,762	32,762	30,276	2,486	-
<b>JUMLAH TOTAL</b>	<b>70,639</b>	<b>66,903</b>	<b>60,291</b>	<b>6,612</b>	<b>5,166</b>

**STATUS PENJUALAN PPR DIMILIKI, 2014**  
SALES STATUS OF PHP FOR OWNERSHIP, 2014

<b>PROJEK PPR</b> <i>PHP PROJECT</i>	<b>UNIT</b> <i>UNIT</i>	<b>UNIT DIJUAL</b> <i>UNIT SOLD</i>	<b>UNIT KOSONG</b> <i>VACANT UNIT</i>
<b>Daerah Rompin / Rompin District</b>			
Muadzam Shah	150	150	-
Parit Raja	150	150	-
Leban Chondong	100	100	-
<b>Daerah Lipis / Lipis District</b>			
Kerambit	100	100	-
Padang Tengku	100	100	-
<b>Daerah Maran / Maran District</b>			
Jengka	300	300	-
<b>Daerah Bera / Bera District</b>			
Bukit Mendi	150	150	-
<b>Daerah Raub / Raub District</b>			
Batu 17, Tersang	150	150	-
Tanjung Putus	100	100	-
<b>Daerah Temerloh / Temerloh District</b>			
Blok Hilir	150	150	-
Pamah Kaseh	150	150	-
Paya Sok	100	100	-
<b>Daerah Pekan / Pekan District</b>			
Tg. Agas	150	150	-
Paloh Hinai	150	150	-
Kuala Pahang Fasa I	318	318	-

<b>PROJEK PPR</b> <i>PHP PROJECT</i>	<b>UNIT</b> <i>UNIT</i>	<b>UNIT DIJUAL</b> <i>UNIT SOLD</i>	<b>UNIT KOSONG</b> <i>VACANT UNIT</i>
Kuala Pahang Fasa II	32	32	-
Tg. Selangor Fasa I	100	100	-
Tg. Selangor Fasa II	62	62	-
Tg. Batu	150	150	-
Pandan Luar, Nenasi	164	8	156
<b>Daerah Kuantan / Kuantan District</b>			
Kg. Hijrah	150	150	-
Kg. Baru Gambang	150	150	-
<b>Daerah Jerantut / Jerantut District</b>			
Ibol Tunggal	100	100	-
Jerantut	47	47	-
<b>JUMLAH</b> <i>TOTAL</i>	<b>3,273</b>	<b>3,117</b>	<b>156</b>

**BILANGAN KELUARGA DAN AHLI KELUARGA SETINGGAN MENGIKUT NEGERI, 2014**  
*NUMBER OF SQUATTER FAMILIES AND FAMILY MEMBERS BY STATE, 2014*

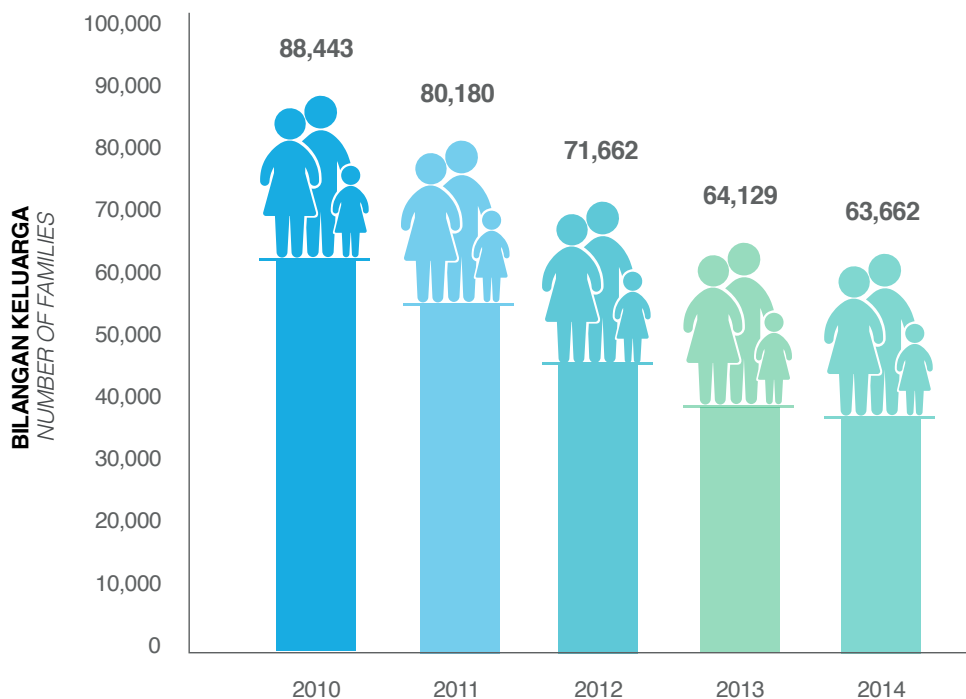
<b>NEGERI</b> <i>STATE</i>	<b>BILANGAN KELUARGA</b> <i>NUMBER OF FAMILIES</i>	<b>BILANGAN AHLI KELUARGA</b> <i>NUMBER OF FAMILY MEMBERS</i>
<b>Johor</b>	6,453	22,316
<b>Kedah</b>	2,702	13,274
<b>Kelantan</b>	1,685	7,780
<b>Melaka</b>	7	19
<b>Negeri Sembilan</b>	195	382
<b>Pahang</b>	1,134	3,339
<b>Perak</b>	1,709	6,836
<b>Perlis</b>	1,853	8,570
<b>Pulau Pinang</b>	4,208	18,909
<b>Sabah</b>	28,087	133,059
<b>Sarawak</b>	8,431	35,233
<b>Selangor</b>	2,542	3,299
<b>Terengganu</b>	469	1,976
<b>W.P. Kuala Lumpur</b>	3,217	12,868
<b>W.P. Labuan</b>	970	5,521
<b>JUMLAH</b> <i>TOTAL</i>	<b>63,662</b>	<b>273,381</b>

**BILANGAN KELUARGA SETINGGAN MENGIKUT NEGERI, 2010-2014**  
*NUMBER OF SQUATTER FAMILIES BY STATE, 2010-2014*

NEGERI STATE	BILANGAN KELUARGA NUMBER OF FAMILIES				
	2010	2011	2012	2013	2014
Johor	10,982	10,979	5,566	6,363	6,453
Kedah	3,608	3,015	3,015	2,702	2,702
Kelantan	1,439	1,431	1,462	1,685	1,685
Melaka	29	29	9	7	7
Negeri Sembilan	346	346	254	314	195
Pahang	1,133	1,133	1,133	1,134	1,134
Perak	8,496	4,058	2,307	1,709	1,709
Perlis	2,207	1,832	1,853	1,853	1,853
Pulau Pinang	4,382	3,430	4,208	4,208	4,208
Sabah	37,965	37,746	35,957	28,087	28,087
Sarawak	8,817	8,721	8,431	8,085	8,431
Selangor	3,926	2,583	2,542	2,542	2,542
Terengganu	682	682	634	1,253	469
W.P. Kuala Lumpur	3,461	3,225	3,321	3,217	3,217
W.P. Labuan	970	970	970	970	970
<b>JUMLAH</b> <i>TOTAL</i>	<b>88,443</b>	<b>80,180</b>	<b>71,662</b>	<b>64,129</b>	<b>63,662</b>



**CARTA 1: BILANGAN KELUARGA SETINGGAN DI MALAYSIA, 2010-2014**  
*CHART 1: NUMBER OF SQUATTER FAMILIES IN MALAYSIA, 2010-2014*



Berdasarkan Carta 1 di atas, bilangan keluarga setinggan menunjukkan aliran penurunan sepanjang tempoh lima tahun. Bilangan keluarga setinggan pada tahun 2014 menurun sebanyak 28.0% (penurunan sebanyak 24,781 keluarga) berbanding tahun 2010.

*According to Chart 1, the number of squatter families shows a downward trend over the past five years. The number of squatter families in 2014 recorded a decrease of 28.0% (a decrease of 24,781 families) compared to 2010.*

**PERMOHONAN SKIM PINJAMAN PERUMAHAN (SPP) YANG DILULUSKAN MENGIKUT NEGERI,  
 2014**

*APPROVED HOUSING LOAN SCHEME APPLICATIONS BY STATE, 2014*

<b>NEGERI</b> <i>STATE</i>	<b>BILANGAN PERMOHONAN</b> <i>NUMBER OF APPLICATIONS</i>	<b>BILANGAN PERMOHONAN DILULUSKAN</b> <i>NUMBER OF APPLICATIONS APPROVED</i>
Johor	68	33
Kedah	662	238
Kelantan	342	84
Melaka	17	2
Negeri Sembilan	39	12
Pahang	108	59
Perak	9	7
Perlis	111	4
Pulau Pinang	9	1
Selangor	30	3
Terengganu	63	21
W.P. Kuala Lumpur	6	-
<b>JUMLAH</b> <i>TOTAL</i>	<b>1,464</b>	<b>464</b>

**BILANGAN PENGELUARAN LESEN PEMAJUAN PERUMAHAN DAN PERMIT IKLAN & JUALAN,  
2014**NUMBER OF HOUSING DEVELOPMENT LICENCES AND SALES & ADVERTISING PERMITS ISSUED,  
2014

<b>BULAN</b> <i>MONTH</i>	<b>BAHARU</b> <i>NEW</i>	<b>PEMBAHARUAN</b> <i>RENEWAL</i>	<b>JUMLAH</b> <i>TOTAL</i>
<b>Januari</b> <i>January</i>	105	124	<b>229</b>
<b>Februari</b> <i>February</i>	82	118	<b>200</b>
<b>Mac</b> <i>March</i>	95	127	<b>222</b>
<b>April</b> <i>April</i>	131	124	<b>255</b>
<b>Mei</b> <i>May</i>	111	61	<b>172</b>
<b>Jun</b> <i>June</i>	91	69	<b>160</b>
<b>Julai</b> <i>July</i>	145	61	<b>206</b>
<b>Ogos</b> <i>August</i>	123	71	<b>194</b>
<b>September</b> <i>September</i>	99	53	<b>152</b>
<b>Oktober</b> <i>October</i>	101	59	<b>160</b>
<b>November</b> <i>November</i>	106	36	<b>142</b>
<b>Disember</b> <i>December</i>	83	47	<b>130</b>
<b>JUMLAH</b> <i>TOTAL</i>	<b>1,272</b>	<b>950</b>	<b>2,222<sup>r</sup></b>

Nota / Note :

r : Data disemak semula / Revised

**BILANGAN PENGELUARAN LESEN PEMAJUAN PERUMAHAN DAN PERMIT IKLAN & JUALAN  
 MENGIKUT NEGERI, 2014**

*NUMBER OF HOUSING DEVELOPMENT LICENCES AND SALES & ADVERTISING PERMITS ISSUED  
 BY STATE, 2014*

<b>NEGERI</b> <i>STATE</i>	<b>BAHARU</b> <i>NEW</i>	<b>PEMBAHARUAN</b> <i>RENEWAL</i>	<b>JUMLAH</b> <i>TOTAL</i>
<b>Johor</b>	233	184	<b>417</b>
<b>Kedah</b>	70	61	<b>131</b>
<b>Kelantan</b>	35	24	<b>59</b>
<b>Melaka</b>	28	37	<b>65</b>
<b>Negeri Sembilan</b>	77	39	<b>116</b>
<b>Pahang</b>	172	60	<b>232</b>
<b>Perak</b>	152	131	<b>283</b>
<b>Perlis</b>	11	7	<b>18</b>
<b>Pulau Pinang</b>	75	85	<b>160</b>
<b>Selangor</b>	319	250	<b>569</b>
<b>Terengganu</b>	39	13	<b>52</b>
<b>W.P. Kuala Lumpur</b>	55	57	<b>112</b>
<b>W.P. Putrajaya</b>	6	2	<b>8</b>
<b>JUMLAH</b> <i>TOTAL</i>	<b>1,272</b>	<b>950</b>	<b>2,222<sup>r</sup></b>

**Nota / Note :**

**r : Data disemak semula / Revised**

**BILANGAN PENGELUARAN LESEN PEMAJUAN PERUMAHAN DAN PERMIT IKLAN & JUALAN,  
2010-2014**

*NUMBER OF HOUSING DEVELOPMENT LICENCES AND SALES & ADVERTISING PERMITS ISSUED,  
2010-2014*

<b>TAHUN</b> <i>YEAR</i>	<b>BAHARU</b> <i>NEW</i>	<b>PEMBAHARUAN</b> <i>RENEWAL</i>	<b>JUMLAH</b> <i>TOTAL</i>
<b>2010</b>	2,172	1,899	<b>4,071</b>
<b>2011</b>	2,514	1,933	<b>4,447</b>
<b>2012</b>	2,822	2,220	<b>5,042</b>
<b>2013</b>	1,555	2,105	<b>3,660</b>
<b>2014</b>	1,272	950	<b>2,222</b>

**BILANGAN UNIT RUMAH YANG DILULUSKAN PEMBINAAN KEPADA PEMAJU SWASTA  
MENGIKUT KATEGORI HARGA RUMAH, 2014**

*NUMBER OF HOUSE UNITS APPROVED FOR CONSTRUCTION TO PRIVATE DEVELOPERS  
BY CATEGORY OF HOUSE PRICE, 2014*

<b>BULAN</b> <i>MONTH</i>	<b>HR</b> <i>LC</i>	<b>HSR</b> <i>LMC</i>	<b>HS</b> <i>MC</i>	<b>HT</b> <i>HC</i>	<b>JUMLAH</b> <i>TOTAL</i>
<b>Januari</b> <i>January</i>	126	15	12	11,105	<b>11,258</b>
<b>Februari</b> <i>February</i>	164	24	220	15,361	<b>15,769</b>
<b>Mac</b> <i>March</i>	362	213	521	14,444	<b>15,540</b>
<b>April</b> <i>April</i>	424	206	141	17,348	<b>18,119</b>
<b>Mei</b> <i>May</i>	359	24	828	17,116	<b>18,327</b>
<b>Jun</b> <i>June</i>	1,169	275	270	20,382	<b>22,096</b>
<b>Julai</b> <i>July</i>	116	195	350	18,196	<b>18,857</b>
<b>Ogos</b> <i>August</i>	65	166	57	13,345	<b>13,633</b>
<b>September</b> <i>September</i>	390	17	222	11,183	<b>11,812</b>
<b>Oktober</b> <i>October</i>	972	38	288	12,683	<b>13,981</b>
<b>November</b> <i>November</i>	37	38	63	11,467	<b>11,605</b>
<b>Disember</b> <i>December</i>	413	-	-	13,611	<b>14,024</b>
<b>JUMLAH</b> <i>TOTAL</i>	<b>4,597</b>	<b>1,211</b>	<b>2,972</b>	<b>176,241</b>	<b>185,021</b>

**BILANGAN UNIT RUMAH YANG DILULUSKAN PEMBINAAN KEPADA PEMAJU SWASTA  
MENGIKUT KATEGORI HARGA RUMAH, 2010-2014**

*NUMBER OF HOUSE UNITS APPROVED FOR CONSTRUCTION TO PRIVATE DEVELOPERS  
BY CATEGORY OF HOUSE PRICE, 2010-2014*

TAHUN YEAR	KATEGORI CATEGORY				JUMLAH TOTAL
	HR LC	HSR LMC	HS MC	HT HC	
2010	6,079	2,717	5,615	106,390	120,801
2011	4,887	2,198	5,085	147,482	159,653
2012	7,116	1,507	12,330	214,296	235,249
2013	3,900	1,680	5,832	166,156	177,568
2014	4,597	1,211	2,972	176,241	185,021

**Nota / Note :**

**HR : Harga Rendah (Kurang daripada RM42,000)**

*LC : Low Cost (Less than RM42,000)*

**HSR : Harga Sederhana Rendah (RM42,001 - RM70,000)**

*LMC : Low Medium Cost (RM42,001 - RM70,000)*

**HS : Harga Sederhana (RM70,001 - RM100,000)**

*MC : Medium Cost (RM70,001 - RM100,000)*

**HT : Harga Tinggi (Melebihi RM100,000)**

*HC : High Cost (Above RM100,000)*

**STATUS PROJEK PERUMAHAN SWASTA MENGIKUT NEGERI, 2014**  
*PRIVATE HOUSING PROJECTS STATUS BY STATE, 2014*

NEGERI <i>STATE</i>	PROJEK LANCAR <i>ON TRACK PROJECT</i>			PROJEK LEWAT <i>LATE PROJECT</i>			PROJEK SAKIT <i>AILING PROJECT</i>		
	PROJEK <i>PROJECT</i>	UNIT <i>UNIT</i>	PEMBELI <i>BUYER</i>	PROJEK <i>PROJECT</i>	UNIT <i>UNIT</i>	PEMBELI <i>BUYER</i>	PROJEK <i>PROJECT</i>	UNIT <i>UNIT</i>	PEMBELI <i>BUYER</i>
Johor	675	101,419	31,549	4	1,867	1,175	20	5,207	4,015
Kedah	230	18,498	5,101	2	151	100	3	1,032	986
Kelantan	105	7,347	1,377	5	618	192	13	1,243	849
Melaka	149	17,106	6,088	-	-	-	1	32	32
Negeri Sembilan	173	17,065	7,290	5	924	298	6	538	492
Pahang	370	20,481	6,112	1	10	3	7	600	353
Perak	458	32,894	11,123	1	102	94	32	2,905	1,683
Perlis	34	1,969	492	1	24	18	-	-	-
Pulau Pinang	286	39,609	15,463	5	595	410	4	1,230	913
Selangor	841	128,675	48,973	22	4,789	2,714	68	17,972	13,127
Terengganu	98	5,061	1,274	-	-	-	7	873	665
W.P. Kuala Lumpur	129	38,291	13,387	5	924	298	4	950	903
<b>JUMLAH</b> <i>TOTAL</i>	<b>3,548</b>	<b>428,415</b>	<b>148,229</b>	<b>51</b>	<b>10,004</b>	<b>5,302</b>	<b>165</b>	<b>32,582</b>	<b>24,018</b>

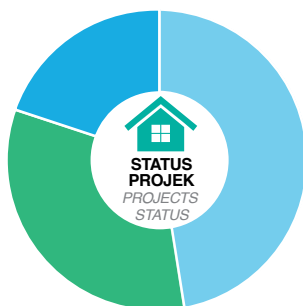


## STATUS PROJEK PERUMAHAN TERBENGKALAI, 2014

### ABANDONED HOUSING PROJECTS STATUS, 2014

STATUS STATUS	BILANGAN PROJEK NUMBER OF PROJECTS	BILANGAN UNIT RUMAH NUMBER OF HOUSE UNITS	BILANGAN PEMBELI NUMBER OF PURCHASERS
Perancangan <i>Planning</i>	33	8,831	5,975
Sedang Dipulihkan <i>Under Rehabilitation</i>	20	6,436	4,364
Siap/Selesai <i>Completed</i>	15	9,459	7,129
<b>JUMLAH</b> <i>TOTAL</i>	<b>68</b>	<b>24,726</b>	<b>17,468</b>

**CARTA 2: STATUS PROJEK PERUMAHAN TERBENGKALAI, 2014**  
*CHART 2: ABANDONED HOUSING PROJECTS STATUS, 2014*



**STATUS PROJEK**  
*PROJECT STATUS*



Secara keseluruhannya, terdapat sebanyak 68 projek perumahan swasta di Semenanjung Malaysia yang disenaraikan sebagai projek terbengkalai sepanjang tahun 2014. Ini melibatkan 24,726 unit rumah dan 17,468 pembeli. Daripada jumlah tersebut, sebanyak 48.5% (33 projek) dalam perancangan awal pemulihan, 29.4% (20 projek) sedang dipulihkan manakala 22.1% (15 projek) lagi telah siap /selesai.

*There were 68 private housing projects in Peninsular Malaysia listed as abandoned projects during 2014. This involved 24,726 housing units and 17,468 buyers. From this total, 48.5% (33 projects) was in recovery planning, 29.4% (20 projects) was under rehabilitation while 22.1% (15 projects) was completed.*

**PROJEK PERUMAHAN TERBENGKALAI MENGIKUT NEGERI, 2014**  
*ABANDONED HOUSING PROJECTS BY STATE, 2014*

<b>NEGERI</b> <i>STATE</i>	<b>BILANGAN PROJEK</b> <i>NUMBER OF PROJECTS</i>	<b>BILANGAN UNIT RUMAH</b> <i>NUMBER OF HOUSE UNITS</i>	<b>BILANGAN PEMBELI</b> <i>NUMBER OF PURCHASERS</i>
<b>Johor</b>	11	4,126	3,112
<b>Kedah</b>	3	814	215
<b>Kelantan</b>	1	39	29
<b>Melaka</b>	1	554	502
<b>Negeri Sembilan</b>	5	1,165	999
<b>Pahang</b>	4	761	589
<b>Perak</b>	9	1,023	536
<b>Pulau Pinang</b>	2	1,550	1,337
<b>Selangor</b>	30	13,624	9,576
<b>W.P. Kuala Lumpur</b>	2	1,070	573
<b>JUMLAH</b> <i>TOTAL</i>	<b>68</b>	<b>24,726</b>	<b>17,468</b>

**BILANGAN PEMAJU YANG DIKOMPAN, 2014**  
*NUMBER OF DEVELOPERS COMPOUNDED, 2014*

BULAN MONTH	NOTIS NOTICE		JUMLAH KESALAHAN TOTAL (OFFENCE)	BILANGAN PEMAJU NUMBER OF DEVELOPERS	JUMLAH KUTIPAN (RM) TOTAL REVENUE (RM)
	AKTA ACT	PERATURAN REGULATION			
<b>Januari</b> <i>January</i>	-	25	25	23	324,500
<b>Februari</b> <i>February</i>	29	70	99	85	405,500
<b>Mac</b> <i>March</i>	132	1	133	133	780,500
<b>April</b> <i>April</i>	-	59	59	51	504,500
<b>Mei</b> <i>May</i>	1	32	33	31	285,000
<b>Jun</b> <i>June</i>	20	33	53	51	259,500
<b>Julai</b> <i>July</i>	-	40	40	39	424,000
<b>Ogos</b> <i>August</i>	-	10	10	10	295,500
<b>September</b> <i>September</i>	-	3	3	2	120,500
<b>Oktober</b> <i>October</i>	10	35	45	10	117,700
<b>November</b> <i>November</i>	78	24	102	63	152,200
<b>Disember</b> <i>December</i>	2	11	13	2	253,500
<b>JUMLAH</b> <i>TOTAL</i>	<b>272</b>	<b>343</b>	<b>615</b>	<b>500</b>	<b>3,922,900</b>

**BILANGAN KES PENDAKWAAN DI BAWAH AKTA PEMAJUAN PERUMAHAN (KAWALAN DAN PELESENAN) 1966 DAN PERATURAN-PERATURAN BERKAITAN, 2014**

NUMBER OF PROSECUTION CASES UNDER THE HOUSING DEVELOPMENT (CONTROL AND LICENSING) ACT 1966 AND RELATED REGULATIONS, 2014

<b>BULAN</b> <i>MONTH</i>	<b>KES BAHARU YANG DIDAFKARKAN DI MAHKAMAH</b> <i>NEW CASE REGISTERED IN COURT</i>	<b>KES AKTIF</b> <i>ACTIVE CASE</i>	<b>KES SELESAI</b> <i>SOLVED CASE</i>
<b>Januari</b> <i>January</i>	-	127	4
<b>Februari</b> <i>February</i>	26	138	15
<b>Mac</b> <i>March</i>	22	147	13
<b>April</b> <i>April</i>	20	143	24
<b>Mei</b> <i>May</i>	30	154	19
<b>Jun</b> <i>June</i>	5	141	18
<b>Julai</b> <i>July</i>	9	137	13
<b>Ogos</b> <i>August</i>	1	115	23
<b>September</b> <i>September</i>	23	106	32
<b>Oktober</b> <i>October</i>	-	98	8
<b>November</b> <i>November</i>	-	89	9
<b>Disember</b> <i>December</i>	4	73	20
<b>JUMLAH</b> <i>TOTAL</i>	<b>140</b>		<b>198</b>

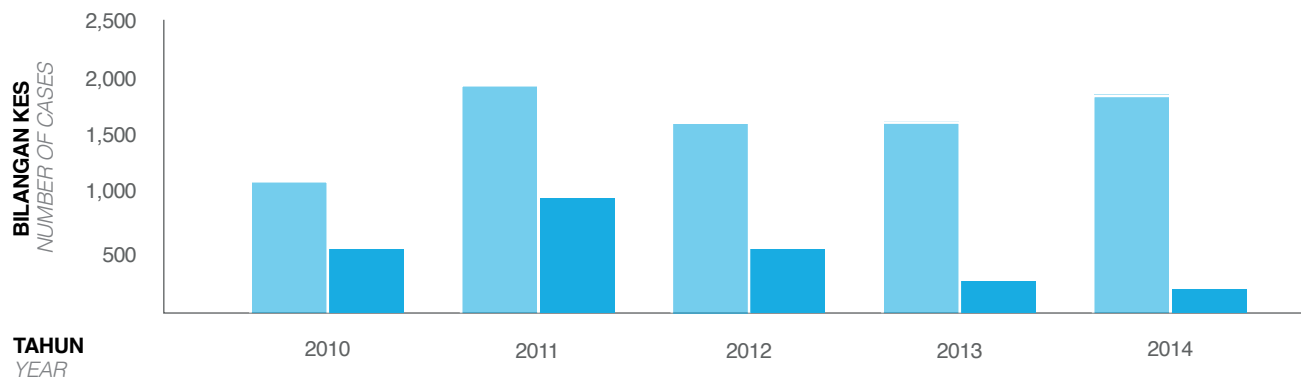
**BILANGAN KES DI TRIBUNAL\* MENGIKUT NEGERI, 2014**  
*NUMBER OF CASES IN TRIBUNAL\* BY STATE, 2014*



NEGERI STATE	BULAN MONTH												JUMLAH TOTAL	STATUS KES CASE STATUS	
	JAN. JAN.	FEB. FEB.	MAR. MAR.	APR. APR.	MAY MAY	JUNE JUNE	JULY JULY	AUG. AUG.	SEPT. SEPT.	OCT. OCT.	NOV. NOV.	DEC. DEC.		SELESAI SOLVED	BELUM SELESAI PENDING
<b>Johor</b>	5	6	6	37	3	12	6	7	8	6	6	19	<b>121</b>	93	28
<b>Kedah</b>	73	23	14	16	7	17	9	3	9	29	28	33	<b>261</b>	195	66
<b>Kelantan</b>	3	8	8	2	1	3	-	2	2	-	1	2	<b>32</b>	29	3
<b>Melaka</b>	1	2	2	1	1	1	4	2	2	1	1	2	<b>20</b>	18	2
<b>Negeri Sembilan</b>	1	2	2	3	2	5	12	-	8	63	11	11	<b>120</b>	107	13
<b>Pahang</b>	7	3	2	6	5	3	2	10	36	11	14	6	<b>105</b>	79	26
<b>Perak</b>	66	22	8	-	10	10	-	9	31	2	6	2	<b>166</b>	134	32
<b>Perlis</b>	-	1	3	2	3	2	1	3	3	1	1	-	<b>20</b>	18	2
<b>Pulau Pinang</b>	5	5	7	10	3	6	3	10	5	-	2	7	<b>63</b>	54	9
<b>Selangor</b>	109	132	54	101	40	123	105	88	31	63	35	29	<b>910</b>	859	51
<b>Terengganu</b>	7	3	1	1	2	25	20	24	18	10	6	3	<b>120</b>	114	6
<b>Wilayah Persekutuan</b>	6	13	29	14	12	17	10	7	5	7	4	4	<b>128</b>	119	9
<b>JUMLAH TOTAL</b>	<b>283</b>	<b>220</b>	<b>136</b>	<b>193</b>	<b>89</b>	<b>224</b>	<b>172</b>	<b>165</b>	<b>158</b>	<b>193</b>	<b>115</b>	<b>118</b>	<b>2,066</b>	<b>1,819</b>	<b>247</b>

\* **Tribunal Perumahan dan Pengurusan Strata**  
*Tribunal for Housing and Strata Management*

### CARTA 3: BILANGAN KES DI TRIBUNAL MENGIKUT STATUS, 2010-2014

CHART 3: NUMBER OF CASES IN TRIBUNAL BY STATUS, 2010-2014



KES MENGIKUT STATUS CASE BY STATUS	2010	2011	2012	2013	2014	JUMLAH TOTAL
 <b>Selesai</b> Completed	1,097	1,908	1,667	1,617	1,819	<b>8,108</b>
 <b>Belum Selesai</b> Pending	650	999	525	258	247	<b>2,679</b>
<b>JUMLAH</b> TOTAL	<b>1,747</b>	<b>2,907</b>	<b>2,192</b>	<b>1,875</b>	<b>2,066</b>	<b>10,787</b>

Bilangan kes yang didaftarkan di Tribunal merekodkan pertumbuhan purata tahunan positif iaitu sebanyak 3.4%. Bilangan kes yang diselesaikan bagi tempoh lima tahun (2010-2014) mencatatkan pertumbuhan purata tahunan sebanyak 10.6% manakala bilangan kes yang belum diselesaikan menunjukkan penurunan purata tahunan pada kadar 17.6%. Secara keseluruhan, bilangan kes yang telah diselesaikan dalam tempoh lima tahun adalah sebanyak 8,108 kes (75.2%) melebihi bilangan kes yang belum diselesaikan iaitu sebanyak 2,679 kes (24.8%).

*The number of cases registered in Tribunal recorded a positive annual average growth of 3.4%. The number of cases solved for the period of five years registered an annual average growth of 10.6% while the number of pending cases declined by 17.6% annually on average. Overall, the number of cases that were completed in the past five years amounted to 8,108 cases (75.2%) exceeds the number of pending cases of 2,679 cases (24.8%).*

**BILANGAN KES YANG DIDAFTARKAN DI TRIBUNAL MENGIKUT KATEGORI, 2010-2014**  
NUMBER OF CASES REGISTERED IN TRIBUNAL BY CATEGORY, 2010-2014

BULAN MONTH	TEKNIKAL / TECHNICAL					BUKAN TEKNIKAL / NON-TECHNICAL				
	2010	2011	2012	2013	2014	2010	2011	2012	2013	2014
<b>Januari</b> <i>January</i>	4	10	24	11	52	86	243	110	179	231
<b>Februari</b> <i>February</i>	12	317	14	10	39	71	292	208	98	181
<b>Mac</b> <i>March</i>	5	49	26	21	14	179	257	148	189	122
<b>April</b> <i>April</i>	3	14	38	47	44	257	205	288	239	149
<b>Mei</b> <i>May</i>	2	12	26	19	17	139	195	136	121	72
<b>Jun</b> <i>June</i>	4	4	13	40	60	147	218	111	134	164
<b>Julai</b> <i>July</i>	21	24	13	22	7	165	197	213	122	165
<b>Ogos</b> <i>August</i>	4	44	17	13	8	80	85	72	71	157
<b>September</b> <i>September</i>	50	24	5	13	46	49	74	154	68	112
<b>Oktober</b> <i>October</i>	11	63	11	20	32	236	152	113	217	161
<b>November</b> <i>November</i>	3	18	11	20	19	89	171	275	95	96
<b>Disember</b> <i>December</i>	8	43	16	10	88	122	196	150	96	30
<b>JUMLAH</b> <i>TOTAL</i>	<b>127</b>	<b>622</b>	<b>214</b>	<b>246</b>	<b>426</b>	<b>1,620</b>	<b>2,285</b>	<b>1,978</b>	<b>1,629</b>	<b>1,640</b>

**BILANGAN PERMOHONAN SEMAKAN KEHAKIMAN MENGIKUT NEGERI, 2014**  
*NUMBER OF APPLICATIONS FOR JUDICIAL REVIEW BY STATE, 2014*

<b>NEGERI</b> <i>STATE</i>	<b>BILANGAN KES</b> <i>NUMBER OF CASES</i>
<b>Johor</b>	3
<b>Kedah</b>	76
<b>Kelantan</b>	-
<b>Melaka</b>	-
<b>Negeri Sembilan</b>	-
<b>Pahang</b>	1
<b>Perak</b>	-
<b>Perlis</b>	-
<b>Pulau Pinang</b>	22
<b>Selangor</b>	4
<b>Terengganu</b>	-
<b>W.P. Kuala Lumpur</b>	36
<b>JUMLAH</b> <i>TOTAL</i>	<b>142</b>



**JABATAN KERAJAAN TEMPATAN**  
*LOCAL GOVERNMENT DEPARTMENT*



**PROGRAM KERAJAAN TEMPATAN**  
*LOCAL GOVERNMENT PROGRAMMES*

**BILANGAN PIHAK BERKUASA TEMPATAN (PBT), 2014**  
*NUMBER OF LOCAL AUTHORITIES (LA), 2014*

<b>NEGERI</b> <i>STATE</i>	<b>DEWAN / MAJLIS BANDARAYA</b> <i>CITY HALL/ COUNCIL</i>	<b>MAJLIS PERBANDARAN</b> <i>MUNICIPAL COUNCIL</i>	<b>MAJLIS DAERAH</b> <i>DISTRICT COUNCIL</i>	<b>JUMLAH PBT</b> <i>TOTAL (LOCAL AUTHORITY)</i>	<b>AGENSI DIBERI KUASA PBT*</b> <i>AGENCIES AUTHORISED AS LOCAL AUTHORITY*</i>
Johor	1	6	8	15	1
Kedah	1	3	7	11	1
Kelantan	-	1	11	12	-
Melaka	1	3	-	4	-
Negeri Sembilan	-	3	5	8	-
Pahang	-	3	8	11	1
Perak	1	4	10	15	-
Perlis	-	1	-	1	-
Pulau Pinang	-	2	-	2	-
Sabah	1	2	21	24	-
Sarawak	3	3	20	26	-
Selangor	2	6	4	12	-
Terengganu	1	2	4	7	-
W.P. Kuala Lumpur	1	-	-	1	-
W.P. Labuan	-	-	-	-	1
W.P. Putrajaya	-	-	-	-	1
<b>JUMLAH</b> <i>TOTAL</i>	<b>12</b>	<b>39</b>	<b>98</b>	<b>149</b>	<b>5*</b>

\* Senarai Agensi yang diberi kuasa PBT

*List of Agencies authorised as Local Authority*

- 1) Perbadanan Putrajaya
- 2) Perbadanan Labuan
- 3) Lembaga Bandaran Johor Tenggara
- 4) PBT Taman Perindustrian Hi-Tech Kulim
- 5) Lembaga Pembangunan Tioman

**PROJEK BP1 MENGIKUT NEGERI, 2012-2014**  
*BP1 PROJECTS BY STATE, 2012-2014*

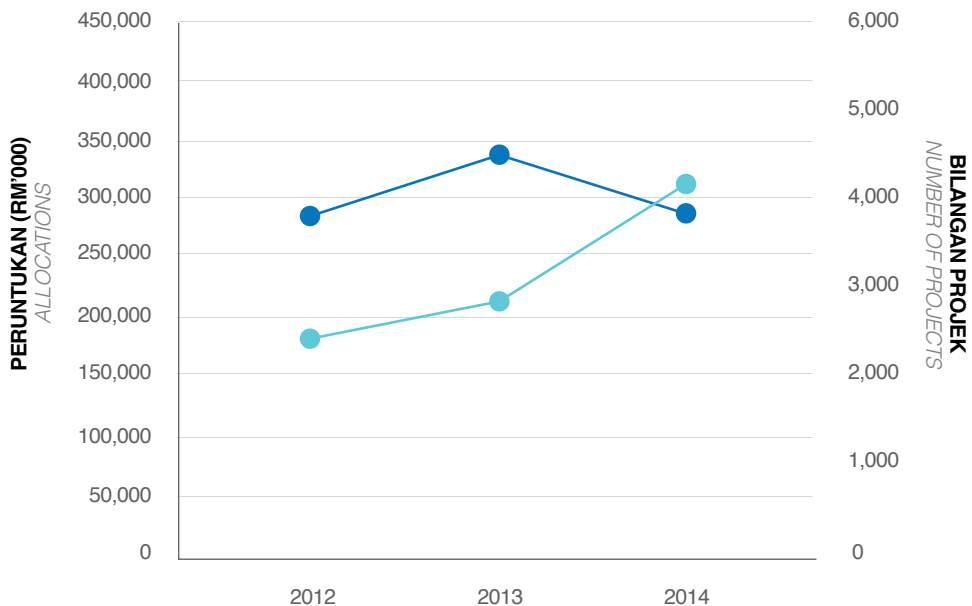
<b>NEGERI</b> <i>STATE</i>	<b>2012</b>	<b>2013</b>	<b>2014</b>
<b>Johor</b>	241	312	406
<b>Kedah</b>	184	333	365
<b>Kelantan</b>	76	175	161
<b>Melaka</b>	109	89	245
<b>Negeri Sembilan</b>	164	221	284
<b>Pahang</b>	199	236	419
<b>Perak</b>	250	395	468
<b>Perlis</b>	13	38	104
<b>Pulau Pinang</b>	5	29	42
<b>Sabah</b>	582	664	737
<b>Sarawak</b>	405	501	425
<b>Selangor</b>	132	209	174
<b>Terengganu</b>	105	278	320
<b>JUMLAH</b> <i>TOTAL</i>	<b>2,465</b>	<b>3,480</b>	<b>4,150</b>



**Nota / Note :** **Projek BP1 adalah projek-projek kecil di kawasan PBT (program pembangunan infrastruktur, kemudahan awam dan sosioekonomi)**

*BP1 Projects are the minor projects in Local Authority areas (infrastructure development, public facilities and socioeconomic programmes)*

#### CARTA 4: BILANGAN DAN PERUNTUKAN BAGI PROJEK BP1, 2012-2014

CHART 4: NUMBER OF BP1 PROJECTS AND ALLOCATIONS, 2012-2014



PROJEK BP.1 BP.1 PROJECTS	2012	2013	2014
 <b>Peruntukan (RM'000)</b> <i>Allocations</i>	279,720	342,190	296,530
 <b>Bilangan Projek</b> <i>Number of Projects</i>	2,465	3,480	4,150

**BILANGAN PERMOHONAN YANG DITERIMA OLEH PUSAT PERKHIDMATAN SETEMPAT (OSC)  
 MENGIKUT KATEGORI, 2014**

*NUMBER OF APPLICATIONS RECEIVED BY ONE STOP CENTRES BY CATEGORY (OSC), 2014*

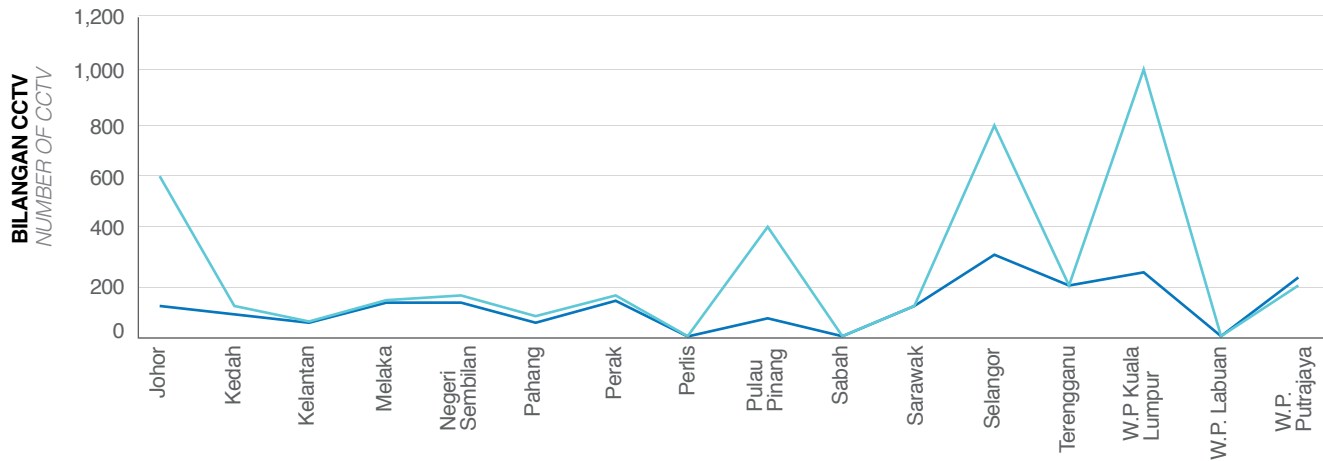
NEGERI <i>STATE</i>	KATEGORI <i>CATEGORY</i>		
	KEBENARAN MERANCANG <i>PLANNING APPROVAL</i>	KELULUSAN PELAN BANGUNAN <i>BUILDING PLAN APPROVAL</i>	SIJIL SIAP DAN PEMATUHAN <i>CERTIFICATE OF COMPLETION AND COMPLIANCE</i>
Johor	6,664	16,636	2,518
Kedah	3,720	19,768	963
Kelantan	6,712	9,347	764
Melaka	940	4,905	180
Negeri Sembilan	4,003	8,007	810
Pahang	5,299	11,449	1,683
Perak	13,609	29,224	6,064
Perlis	276	569	6
Pulau Pinang	5,491	13,331	557
Selangor	78,517	18,267	6,719
Terengganu	13,209	16,116	1,266
W.P. Kuala Lumpur	11,174	22,419	2,217
<b>JUMLAH</b> <i>TOTAL</i>	<b>149,614</b>	<b>170,038</b>	<b>23,747</b>

**LESEN / PERMIT PERNIAGAAN KECIL YANG DIKELUARKAN OLEH PBT, 2014**  
*LICENCES / PERMITS FOR SMALL BUSINESSES ISSUED BY LA, 2014*

<b>NEGERI</b> <i>STATE</i>	<b>PASAR MALAM</b> <i>NIGHT MARKET</i>	<b>PASAR TANI</b> <i>AGRO MARKET</i>	<b>PASAR AWAM / BASAH</b> <i>PUBLIC/ WET MARKET</i>	<b>PENJAJA STATIK</b> <i>STATIC TRADER</i>	<b>PENJAJA BERGERAK</b> <i>MOBILE TRADER</i>	<b>RUANG NIAGA DI PASARAYA / HYPERMARKET</b> <i>BUSINESS SPACE IN SUPERMARKET/ HYPERMARKET</i>	<b>JUMLAH</b> <i>TOTAL</i>
<b>Johor</b>	2,794	448	962	1,827	701	1,175	<b>7,907</b>
<b>Kedah</b>	1,898	109	498	695	371	706	<b>4,277</b>
<b>Kelantan</b>	1,161	1,543	1,117	293	184	207	<b>4,505</b>
<b>Melaka</b>	829	13	236	813	391	45	<b>2,327</b>
<b>Negeri Sembilan</b>	709	20	48	376	269	76	<b>1,498</b>
<b>Pahang</b>	1,390	55	867	1,521	519	507	<b>4,859</b>
<b>Perak</b>	1,008	71	560	481	321	119	<b>2,560</b>
<b>Perlis</b>	235	Diurus oleh FAMA <i>Managed by FAMA</i>	7	22	7	1	<b>272</b>
<b>Pulau Pinang</b>	517	1	636	389	435	3	<b>1,981</b>
<b>Sabah</b>	366	110	227	299	217	39	<b>1,258</b>
<b>Sarawak</b>	2,439	3,005	13,076	496	71	44	<b>19,131</b>
<b>Selangor</b>	10,320	1,445	3,198	3,501	878	2,020	<b>21,362</b>
<b>Terengganu</b>	1,757	450	2,610	844	349	377	<b>6,387</b>
<b>Wilayah Persekutuan</b>	44	315	100	293	1,673	153	<b>2,578</b>
<b>JUMLAH</b> <i>TOTAL</i>	<b>25,467</b>	<b>7,585</b>	<b>24,142</b>	<b>11,850</b>	<b>6,386</b>	<b>5,472</b>	<b>80,902</b>

**CARTA 5: BILANGAN UNIT CCTV MENGIKUT NEGERI, 2013-2014**

CHART 5: NUMBER OF CCTV UNITS BY STATE, 2013-2014



TAHUN YEAR	Johor	Kedah	Kelantan	Melaka	Negeri Sembilan	Pahang	Perak	Perlis	Pulau Pinang	Sabah	Sarawak	Selangor	Terengganu	W.P. Kuala Lumpur	W.P. Labuan	W.P. Putrajaya
2013	88	48	24	87	100	31	64	0	79	5	118	333	192	255	13	202
2014	594	80	24	97	100	63	84	0	378	5	125	862	192	1,000	13	195

Bilangan CCTV yang dipasang oleh Jabatan Kerajaan Tempatan pada tahun 2014 adalah sebanyak 3,812 unit. Ia merupakan peningkatan sebanyak 132.6% berbanding tahun sebelumnya yang hanya melibatkan 1,639 unit. Pemasangan CCTV ini merupakan salah satu inisiatif Kerajaan di bawah Program Transformasi Kerajaan bagi mengurangkan kadar jenayah jalanan, menurunkan indeks kadar jenayah dan meningkatkan tahap keselamatan orang awam. Bilangan unit CCTV yang dipasang meningkat untuk beberapa negeri iaitu Johor, Kedah, Melaka, Pahang, Perak, Pulau Pinang, Sarawak, Selangor dan Kuala Lumpur.

*Number of CCTV units installed by the Local Government Department in 2014 totalled to 3,812 units. It is an increase of 132.6% compared to the previous year with a total of 1,639 units only. The installation of CCTV is one of the Government initiatives under the Government Transformation Programme in order to reduce the rate of street crimes, to lower the crime rate index and to increase public safety level. The number of CCTV units installed was increased in several states i.e. Johor, Kedah, Melaka, Pahang, Perak, Pulau Pinang, Sarawak, Selangor, and Kuala Lumpur.*



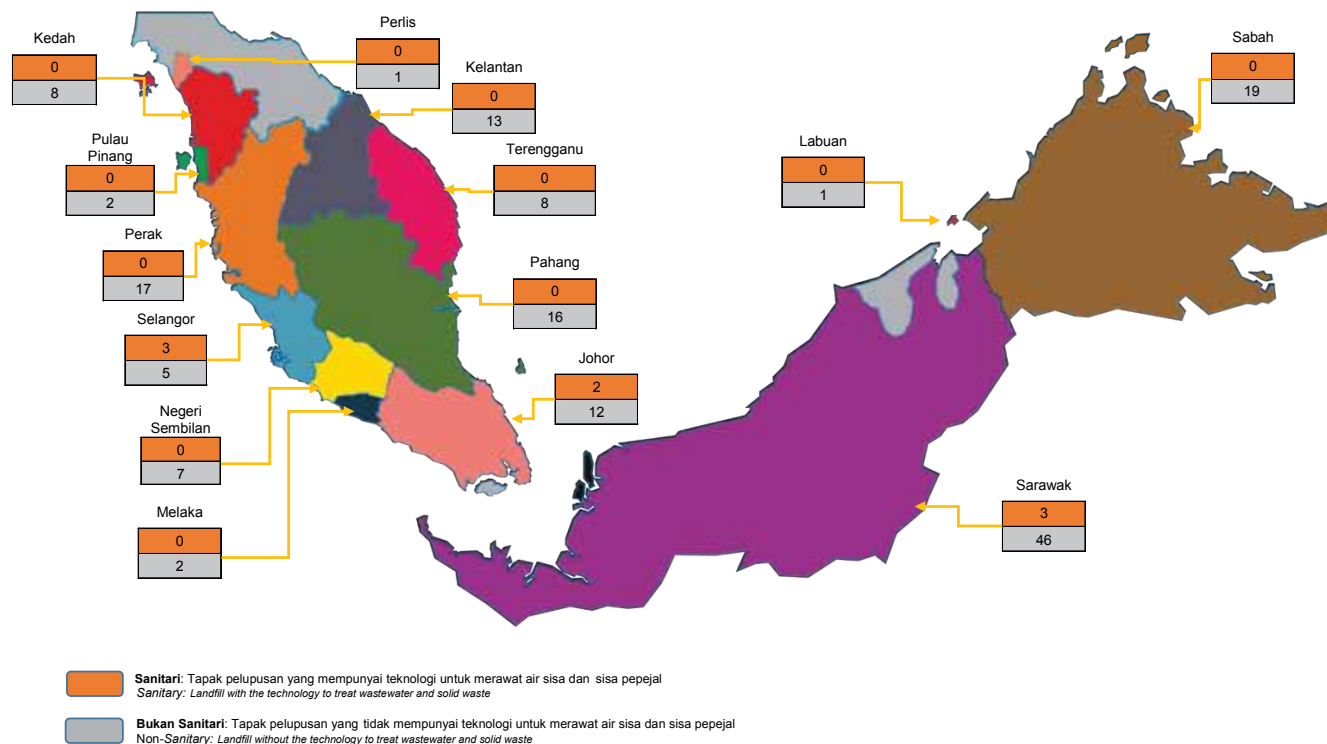
**JABATAN PENGURUSAN SISA PEPEJAL NEGARA**  
*NATIONAL SOLID WASTE MANAGEMENT DEPARTMENT*



**PROGRAM PENGURUSAN SISA PEPEJAL**  
*SOLID WASTE MANAGEMENT PROGRAMMES*

**CARTA 6: KATEGORI TAPAK PELUPUSAN SISA PEPEJAL MENGIKUT NEGERI, 2014**

CHART 6: CATEGORY OF SOLID WASTE LANDFILLS BY STATE, 2014



**BILANGAN TAPAK PELUPUSAN SISA PEPEJAL YANG BEROPERASI DAN YANG DITAMATKAN OPERASI MENGIKUT NEGERI, 2014***NUMBER OF OPERATING AND TERMINATED SOLID WASTE LANDFILLS BY STATE, 2014*

NEGERI STATE	TAPAK BEROPERASI OPERATING SITE		TAPAK YANG DITAMATKAN OPERASI TERMINATED OPERATING SITE
	SANITARI SANITARY	BUKAN SANITARI NON-SANITARY	
Johor	2	12	23
Kedah	-	8	7
Kelantan	-	13	6
Melaka	-	2	5
Negeri Sembilan	-	7	11
Pahang	-	16	16
Perak	-	17	12
Perlis	-	1	1
Pulau Pinang	-	2	1
Sabah	-	19	2
Sarawak	3	46	14
Selangor	3	5	14
Terengganu	-	8	12
W.P. Kuala Lumpur	-	-	-
W.P. Labuan	-	1	7
<b>JUMLAH TOTAL</b>	<b>8</b>	<b>157</b>	<b>131</b>

**JABATAN LANDSKAP NEGARA**  
*NATIONAL LANDSCAPE DEPARTMENT*



**PROGRAM PEMBANGUNAN LANDSKAP**  
*LANDSCAPE DEVELOPMENT PROGRAMMES*

**PENANAMAN POKOK UTAMA DAN BUNGA RAYA MENGIKUT NEGERI, 2014**  
*PRIMARY TREES AND HIBISCUS PLANTING BY STATE, 2014*

NEGERI STATE	BILANGAN PENDUDUK POPULATION	POKOK UTAMA PRIMARY TREES			BUNGA RAYA HIBISCUS		
		SASARAN TAHUNAN ANNUAL TARGET	DITANAM PLANTED	%	SASARAN TAHUNAN ANNUAL TARGET	DITANAM PLANTED	%
Johor	3,500,000	105,000	56,759	54.1	114,400	98,682	86.3
Kedah	2,100,000	69,600	8,870	12.7	78,000	4,705	6.1
Kelantan	1,680,000	59,000	2,622	4.4	67,600	1,848	2.7
Melaka	850,000	31,400	16,738	53.3	31,200	1,758	5.6
Negeri Sembilan	1,080,000	36,800	3,716	10.1	41,600	100	0.2
Pahang	1,570,000	52,000	18,004	34.6	57,200	2,402	4.2
Perak	2,450,000	100,000	11,091	11.1	119,600	6,695	5.6
Perlis	240,000	7,800	865	11.1	10,400	128	1.2
Pulau Pinang	1,650,000	53,000	3,289	6.2	62,400	-	-
Sabah	3,500,000	78,000	3,811	4.9	88,400	-	-
Sarawak	2,620,000	79,400	-	-	93,600	-	-
Selangor	5,790,000	116,000	102,463	88.3	114,400	151,088	132.1
Terengganu	1,130,000	36,400	7,250	19.9	41,600	462	1.1
W.P. Kuala Lumpur	1,720,000	65,200	49,062	75.5	72,800	-	-
W.P. Labuan	91,600	4,000	69	1.7	3,400	15	0.4
W.P. Putrajaya	90,000	6,400	2,291	35.8	3,400	-	-
<b>JUMLAH TOTAL</b>	<b>30,061,600</b>	<b>900,000</b>	<b>286,900</b>	<b>31.9</b>	<b>1,000,000</b>	<b>267,883</b>	<b>26.8</b>

**BILANGAN TAMAN AWAM\* MENGIKUT NEGERI, 2014**  
*NUMBER OF PUBLIC PARKS\* BY STATE, 2014*

NEGERI STATE	BILANGAN TAMAN AWAM NUMBER OF PUBLIC PARKS		
	BILANGAN TAMAN SEDIA ADA NUMBER OF EXISTING PARKS	BILANGAN TAMAN BAHARU (2014) NUMBER OF NEW PARKS (2014)	
		DALAM PELAKSANAAN IN IMPLEMENTATION	SIAP COMPLETED
Johor	8	0	0
Kedah	3	1	0
Kelantan	1	0	0
Melaka	2	0	0
Negeri Sembilan	4	0	0
Pahang	6	1	0
Pulau Pinang	2	0	0
Perak	5	1	0
Perlis	1	1	0
Selangor	3	0	0
Terengganu	2	1	0
Sabah	4	2	0
Sarawak	4	0	1
W.P. Kuala Lumpur	0	0	0
W.P. Labuan	1	1	0
W.P. Putrajaya	0	0	0
<b>JUMLAH TOTAL</b>	<b>46</b>	<b>8</b>	<b>1</b>

\* **Tamam awam yang dibangunkan dengan menggunakan peruntukan Jabatan Landskap Negara.**  
*Public parks developed by using the National Landscape Department's allocations.*



**JABATAN BOMBA DAN PENYELAMAT MALAYSIA**  
*FIRE AND RESCUE DEPARTMENT OF MALAYSIA*



**PROGRAM KEBOMBAAN DAN PENYELAMATAN**  
*FIRE AND RESCUE PROGRAMMES*

## PERANGKAAN KEBAKARAN, MENYELAMAT DAN KHIDMAT KHAS, 2014

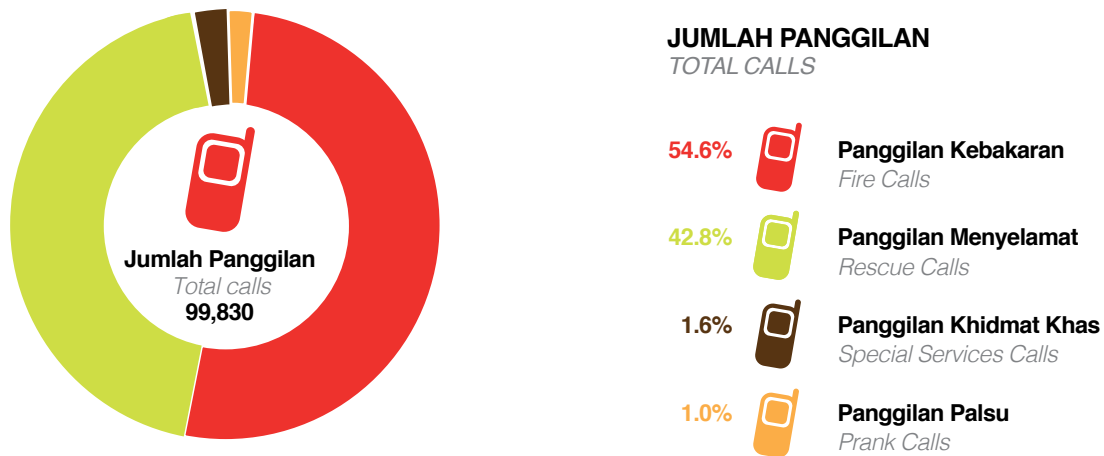
## FIRE, RESCUE AND SPECIAL SERVICE STATISTICS, 2014

NEGERI STATE	JUMLAH PANGGILAN TOTAL CALLS	PANGGILAN CALL				KEBAKARAN FIRE		MENYELAMAT RESCUE		TAKSIRAN (RM) ESTIMATED VALUE	
		KEBAKARAN FIRE	MENYELAMAT RESCUE	KHIDMAT KHAS SPECIAL SERVICE	PANGGILAN PALSU PRANK CALL	MATI DEAD	CEDERA INJURED	MATI DEAD	CEDERA INJURED	KERUGIAN LOSS	DISELAMATKAN RESCUED
Johor	12,319	7,584	4,290	213	232	11	42	195	532	207,386,810	699,945,542
Kedah	8,523	4,793	3,274	363	93	8	19	81	317	47,767,504	375,225,132
Kelantan	8,493	1,816	6,624	36	17	3	28	91	379	30,583,946	33,930,924
Melaka	5,234	3,433	1,411	348	42	2	12	51	293	646,827,610	474,611,244
Negeri Sembilan	4,212	3,071	996	41	104	5	12	87	430	29,821,860	93,791,684
Pahang	5,163	2,929	2,177	20	37	7	20	161	531	30,878,684	401,118,359
Perak	10,573	6,447	4,027	73	26	16	45	173	647	277,538,491	1,637,221,693
Perlis	1,271	971	273	22	5	-	12	18	85	3,999,123	440,204,155
Pulau Pinang	6,523	3,595	2,668	53	207	7	36	94	307	280,093,470	14,029,220,232
Sabah	5,627	2,559	2,967	52	50	28	22	120	451	95,897,637	902,867,558
Sarawak	5,705	2,759	2,867	27	50	15	23	152	342	114,595,408	412,337,264
Selangor	15,528	9,111	6,279	73	66	27	64	205	570	846,235,171	4,656,358,255
Terengganu	5,701	3,098	2,430	138	35	3	10	80	321	105,509,070	57,321,370
W.P. Kuala Lumpur	3,730	2,049	1,612	38	31	6	43	67	219	66,142,236	58,634,210
W.P. Labuan	608	223	362	14	9	1	1	1	12	1,239,550	36,875,950
W.P. Putrajaya	620	102	455	63	-	-	-	2	14	2,109,670	216,169,450
<b>JUMLAH TOTAL</b>	<b>99,830</b>	<b>54,540</b>	<b>42,712</b>	<b>1,574</b>	<b>1,004</b>	<b>139</b>	<b>389</b>	<b>1,578</b>	<b>5,450</b>	<b>2,786,626,240</b>	<b>24,525,833,023</b>

**PERANGKAAN PANGGILAN KE JABATAN BOMBA DAN PENYELAMAT MALAYSIA, 2010-2014**  
*CALLS TO FIRE AND RESCUE DEPARTMENT OF MALAYSIA STATISTICS, 2010-2014*

TAHUN <i>YEAR</i>	JUMLAH PANGGILAN <i>TOTAL (CALL)</i>	KATEGORI <i>CATEGORY</i>			
		KEBAKARAN <i>FIRE</i>	MENYELAMAT <i>RESCUE</i>	KHIDMAT KHAS <i>SPECIAL SERVICE</i>	PALSU <i>PRANK</i>
2010	56,041	29,341	24,669	1,519	512
2011	61,728	28,741	31,028	1,425	534
2012	65,023	29,848	32,860	1,851	464
2013	68,749	33,640	33,068	1,572	469
2014	99,830	54,540	42,712	1,574	1,004

**CARTA 7: PANGGILAN KE JABATAN BOMBA DAN PENYELAMAT MALAYSIA, 2014**  
*CHART 7: CALLS TO FIRE AND RESCUE DEPARTMENT OF MALAYSIA, 2014*



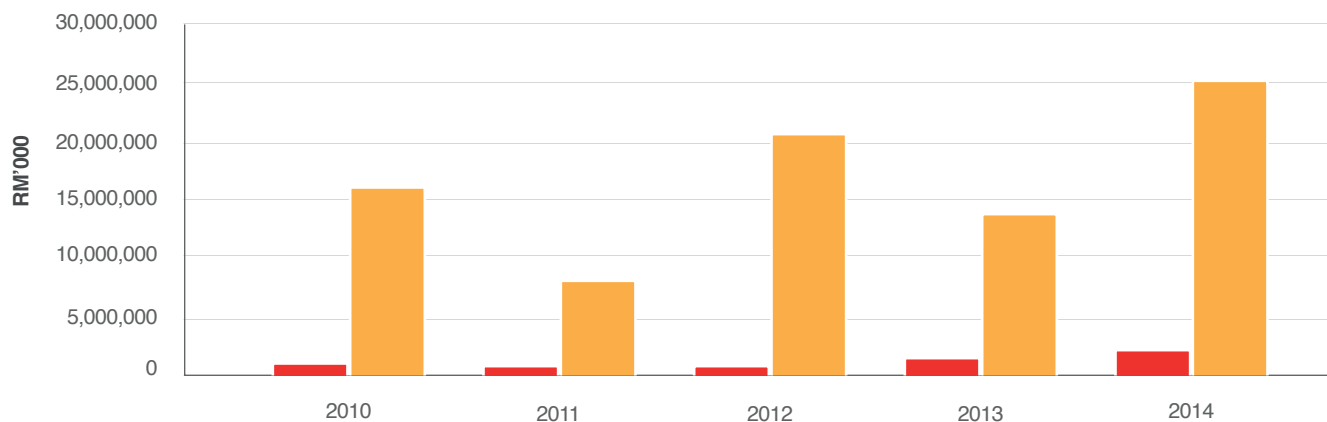
## PERANGKAAAN KEMATIAN DAN KECEDERAAN DALAM KES KEBAKARAN DAN MENYELAMAT, 2010-2014



STATISTICS OF DEATH AND INJURY IN FIRE AND RESCUE CASES, 2010-2014

TAHUN YEAR	KEBAKARAN (MATI) FIRE (DEAD)	KEBAKARAN (CEDERA) FIRE (INJURED)	MENYELAMAT (MATI) RESCUE (DEAD)	MENYELAMAT (CEDERA) RESCUE (INJURED)
2010	89	82	1,448	5,169
2011	80	81	1,519	6,308
2012	98	152	1,490	6,209
2013	72	165	1,580	5,907
2014	139	389	1,578	5,450

### CARTA 8: NILAI TAKSIRAN KERUGIAN AKIBAT KEBAKARAN DAN HARTA YANG DISELAMATKAN, 2010-2014

CHART 8: ESTIMATED VALUE OF LOSS AND RESCUED, 2010-2014



Taksiran (RM'000) Estimation	2010	2011	2012	2013	2014
 <b>Kerugian</b> Loss	756,690	927,505	1,116,146	1,990,466	2,786,626
 <b>Diselamatkan</b> Rescued	16,321,016	8,329,337	20,644,677	12,671,694	24,525,833

**JENIS KES KEBAKARAN DI MALAYSIA, 2014**  
*TYPES OF FIRE CASES IN MALAYSIA, 2014*

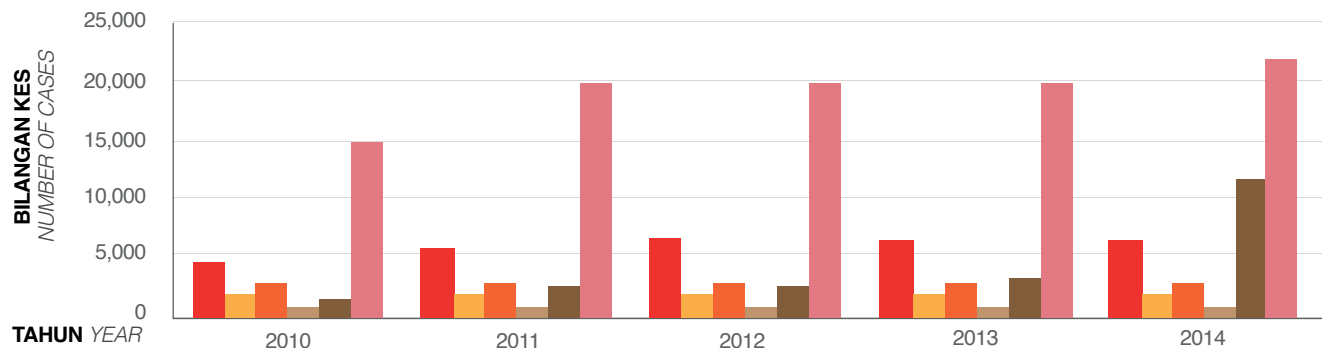
JENIS KES KEBAKARAN TYPE OF FIRE CASES	JOH	KED	KEL	MEL	NS	PHG	PRK	PLS	PP	SBH	SWK	SEL	TRG	W.P. KL	W.P. LAB	W.P. PTJY	JUMLAH TOTAL
<b>Bangunan Dan Isinya</b> <i>Building and Its Contents</i>	569	528	181	211	231	266	397	37	353	517	424	992	158	767	33	13	<b>5,677</b>
<b>Kenderaan</b> <i>Vehicles</i>	507	162	85	106	213	209	340	26	205	127	166	1,022	84	292	5	9	<b>3,558</b>
<b>Mesin</b> <i>Machine</i>	33	4	9	5	3	7	5	1	15	10	9	23	3	-	1	2	<b>130</b>
<b>Alat Perkakas</b> <i>Utensils</i>	326	16	66	37	53	72	179	25	158	26	83	310	54	5	2	17	<b>1,429</b>
<b>Petrol</b>	2	1	1	0	-	-	1	-	-	1	2	1	-	-	-	-	<b>9</b>
<b>Bahan Kimia</b> <i>Chemical Products</i>	-	-	-	0	-	-	-	-	1	-	-	4	1	-	-	-	<b>6</b>
<b>Gas</b>	52	10	45	19	6	38	54	13	92	43	27	148	37	6	3	1	<b>594</b>
<b>Kapal Terbang</b> <i>Aeroplane</i>	-	-	-	-	-	-	-	-	-	-	-	-	-	-	-	-	<b>-</b>
<b>Helikopter</b> <i>Helicopter</i>	-	-	1	-	-	-	-	-	-	-	-	-	-	-	-	-	<b>1</b>
<b>Kapal Laut</b> <i>Ship</i>	3	-	-	1	-	-	-	-	-	-	2	4	-	-	-	-	<b>10</b>
<b>Feri</b> <i>Ferry</i>	-	-	-	-	-	-	1	-	-	-	-	-	-	-	-	-	<b>1</b>
<b>Bot</b> <i>Boat</i>	2	2	-	1	-	-	1	1	2	2	-	2	3	-	1	-	<b>17</b>
<b>Kebun</b> <i>Farm</i>	1,071	199	73	171	165	127	274	19	56	91	129	458	64	-	-	-	<b>2,897</b>
<b>Hutan</b> <i>Forest</i>	256	73	172	153	893	389	325	23	282	270	225	651	176	21	8	6	<b>3,923</b>
<b>Belukar / Lalang</b> <i>Bush / Weed</i>	3,392	2,907	665	2,199	889	1,267	3,376	570	1,378	1,022	1,270	2,514	2,008	285	145	21	<b>23,908</b>
<b>Sampah</b> <i>Garbage</i>	559	69	51	109	212	107	453	30	350	102	178	1,358	104	245	8	8	<b>3,943</b>
<b>Gerai</b> <i>Stalls</i>	16	23	7	3	13	8	14	6	6	14	8	44	3	23	1	-	<b>189</b>
<b>Lain-lain</b> <i>Others</i>	796	799	460	418	393	439	1,027	220	697	334	236	1,580	403	405	16	25	<b>8,248</b>
<b>JUMLAH TOTAL</b>	<b>7,584</b>	<b>4,793</b>	<b>1,816</b>	<b>3,433</b>	<b>3,071</b>	<b>2,929</b>	<b>6,447</b>	<b>971</b>	<b>3,595</b>	<b>2,559</b>	<b>2,759</b>	<b>9,111</b>	<b>3,098</b>	<b>2,049</b>	<b>223</b>	<b>102</b>	<b>54,540</b>







## PUNCA KES KEBAKARAN BANGUNAN DI MALAYSIA, 2014

### CAUSES OF BUILDING FIRE CASES IN MALAYSIA, 2014

PUNCA KES KEBAKARAN <i>CAUSE OF FIRE CASES</i>	JOH	KED	KEL	MEL	NS	PHG	PRK	PLS	PP	SBH	SWK	SEL	TRG	W.P.KL	W.P. LAB	W.P. PTJY	JUMLAH TOTAL
<b>Elektrik</b> <i>Electricity</i>	18	44	47	40	9	10	6	4	25	24	113	46	37	168	4	-	<b>595</b>
<b>Puntung Rokok</b> <i>Cigarette Bud</i>	5	4	2	4	-	2	1	1	9	1	10	8	2	22	-	-	<b>71</b>
<b>Percikan Api</b> <i>Fire Sparks</i>	3	8	2	2	-	1	1	1	1	1	17	2	5	8	-	-	<b>52</b>
<b>Mercun / Bunga Api</b> <i>Firecrackers / Fireworks</i>	-	1	1	3	-	-	-	-	1	-	-	1	2	3	-	-	<b>12</b>
<b>Ubat Nyamuk / Lilin / Colok</b> <i>Mosquito Coil / Candle / Joss Stick</i>	4	3	4	10	1	-	4	1	8	3	15	7	7	18	-	-	<b>85</b>
<b>Dapur Gas / Minyak</b> <i>Gas / Kerosene Stove</i>	15	16	11	13	1	13	10	2	33	5	35	29	16	122	3	2	<b>326</b>
<b>Reaksi Spontan</b> <i>Spontaneous Reaction</i>	1	1	-	-	1	1	1	1	3	2	4	2	2	2	-	-	<b>21</b>
<b>Sengaja Dibakar dengan Niat Baik</b> <i>Deliberately Set Fire (Good Intention)</i>	3	2	3	7	-	1	2	-	8	-	9	1	8	4	-	-	<b>48</b>
<b>Sengaja Dibakar dengan Niat Jahat</b> <i>Deliberately Set Fire (Arson)</i>	5	2	8	4	1	-	1	-	5	2	17	15	3	37	1	-	<b>101</b>
<b>Tindak Balas Kimia</b> <i>Chemical Reaction</i>	-	-	-	-	-	-	-	-	-	-	2	-	-	-	-	-	<b>2</b>
<b>Mancis</b> <i>Matches</i>	-	2	8	4	-	1	-	-	3	2	7	4	6	3	-	-	<b>40</b>
<b>Lain-lain Punca</b> <i>Other Causes</i>	480	427	90	118	212	227	329	26	222	473	181	864	46	374	24	11	<b>4,104</b>
<b>Tidak Diketahui</b> <i>Unknown</i>	35	18	5	6	6	10	42	1	35	4	14	13	24	6	1	-	<b>220</b>
<b>JUMLAH TOTAL</b>	<b>569</b>	<b>528</b>	<b>181</b>	<b>211</b>	<b>231</b>	<b>266</b>	<b>397</b>	<b>37</b>	<b>353</b>	<b>517</b>	<b>424</b>	<b>992</b>	<b>158</b>	<b>767</b>	<b>33</b>	<b>13</b>	<b>5,677</b>

**CARTA 9: KES MENYELAMAT DAN KHIDMAT KEMANUSIAAN, 2010-2014**  
*CHART 9: RESCUE CASES AND HUMANITARIAN SERVICES, 2010-2014*



<b>KES MENYELAMAT DAN KHIDMAT KEMANUSIAAN</b> <i>RESCUE CASES AND HUMANITARIAN SERVICES</i>	<b>2010</b>	<b>2011</b>	<b>2012</b>	<b>2013</b>	<b>2014</b>
 <b>Kemalangan Jalan Raya</b> <i>Road Accidents</i>	4,397	5,424	5,927	6,029	5,649
 <b>Tumpahan dan Kebocoran Bahan Berbahaya</b> <i>Hazardous Materials Spills and Leaks</i>	958	1,218	1,320	1,419	1,434
 <b>Kecemasan Bangunan / Struktur</b> <i>Building / Structure Emergencies</i>	1,970	2,293	2,581	2,345	2,073
 <b>Operasi Mencari dan Menyelamat</b> <i>Search and Rescue Operations</i>	571	690	723	667	703
 <b>Bencana Alam</b> <i>Natural Disasters</i>	1,337	2,082	2,590	3,008	11,258
 <b>Kecemasan Lain / Khidmat Kemanusiaan</b> <i>Other Emergencies / Humanitarian Services</i>	15,221	19,315	19,721	19,600	21,595
<b>JUMLAH</b> <i>TOTAL</i>	<b>24,454</b>	<b>31,022</b>	<b>32,862</b>	<b>33,068</b>	<b>42,712</b>



**KHIDMAT KHAS, 2010-2014**  
*SPECIAL SERVICES, 2010-2014*

<b>KHIDMAT KHAS</b> <i>SPECIAL SERVICES</i>	<b>2010</b>	<b>2011</b>	<b>2012</b>	<b>2013</b>	<b>2014</b>
<b>Bantuan Kepada Agensi Kerajaan</b> <i>Assistance to Government Agencies</i>	36	135	104	168	180
<b>Bantuan Kepada Badan Bukan Kerajaan</b> <i>Assistance to Non-Government Organisations</i>	39	46	89	87	57
<b>Gotong-Royong</b>	326	430	495	406	310
<b>Bantuan Keselamatan Semasa Perayaan atau Majlis</b> <i>Safety Assistance During Festivals or Functions</i>	402	493	420	109	72
<b>Perfileman</b> <i>Filming</i>	34	38	48	71	25
<b>Kawal Pembakaran Kertas Colok</b> <i>Control of Joss Papers Burning</i>	55	59	67	41	19
<b>Kawal Pembakaran Jerami</b> <i>Control of Straw Burning</i>	-	-	1	2	1
<b>Kawal Pembakaran Bunga Api / Mercun</b> <i>Control of Fireworks / Firecrackers Burning</i>	-	-	-	-	381
<b>Lain-Lain Khidmat Khas</b> <i>Other Special Services</i>	632	278	661	688	529
<b>JUMLAH</b> <i>TOTAL</i>	<b>1,524</b>	<b>1,479</b>	<b>1,885</b>	<b>1,572</b>	<b>1,574</b>

**PERMOHONAN CFO / G8 / G9 / TCF MENGIKUT NEGERI, 2014**  
*APPLICATIONS FOR CFO / G8 / G9 / TCF BY STATE, 2014*

NEGERI STATE	PERMOHONAN DITERIMA APPLICATION RECEIVED	PERMOHONAN TERKUMPUL ACCUMULATED APPLICATION			SEDANG DIPROSES BEING PROCESSED		
		DITERIMA RECEIVED	DISOKONG SUPPORTED	DITOLAK/ LAPORAN/TCF REJECTED/ REPORTED/ TCF	MASIH DALAM WAKTU PIAGAM WITHIN CHARTER DURATION	MELEBIHI WAKTU PIAGAM EXCEED CHARTER DURATION	
						BILANGAN NUMBER	%
Johor	708	3,862	3,657	205	-	-	-
Kedah	208	346	345	1	-	-	-
Kelantan	310	2,052	1,475	521	56	-	-
Melaka	566	3,590	2,998	282	-	-	-
Negeri Sembilan	198	1,523	985	135	89	14	20.3
Pahang	280	1,908	1,752	166	-	-	-
Perak	737	4,574	2,117	335	108	-	-
Perlis	68	246	370	104	-	-	-
Pulau Pinang	414	2,349	2,090	259	-	-	-
Sabah	638	3,985	3,604	362	68	-	-
Sarawak	1,180	6,647	6,282	314	51	-	-
Selangor	427	1,145	1,054	91	-	-	-
Terengganu	265	1,443	1,631	295	-	-	-
W.P. Kuala Lumpur	516	3,218	2,642	474	58	-	-
W.P. Labuan	-	27	23	4	-	-	-
W.P. Putrajaya	160	906	360	546	-	-	-
<b>JUMLAH TOTAL</b>	<b>6,675</b>	<b>37,821</b>	<b>31,385</b>	<b>4,094</b>	<b>430</b>	<b>14</b>	<b>20.3</b>

Nota / Note :

**CFO - Sijil Layak Menduduki**

*Certificate of Fitness for Occupation*

**G9 - Surat Pelepasan Perakuan Berperingkat: Menentang Kebakaran (Aktif)**

*Stage Clearance Certificate: Fire Resistance (Active)*

**G8 - Surat Pelepasan Perakuan Berperingkat: Menentang Kebakaran (Pasif)**

*Stage Clearance Certificate: Fire Resistance (Passive)*

**TCF - Sijil Perakuan Sementara**

*Temporary Certificate of Fitness*

## ADUAN BAHAYA KEBAKARAN, 2014

### FIRE HAZARD COMPLAINTS, 2014

JENIS PREMIS <i>TYPE OF PREMISES</i>	ADUAN DITERIMA <i>COMPLAINT RECEIVED</i>	PEMERIKSAAN DIJALANKAN <i>INSPECTION CONDUCTED</i>	NOTIS DIKELUARKAN <i>NOTICE ISSUED</i>	KES DISELESAIKAN <i>SOLVED CASE</i>
<b>Bangunan Kilang / Bengkel</b> <i>Factory / Workshop Building</i>	-	5	14	0
<b>Bangunan Pejabat</b> <i>Office Building</i>	2	3	3	1
<b>Bangunan Pejabat / Kediaman</b> <i>Office / Residential Building</i>	16	16	13	11
<b>Bangunan Kediaman</b> <i>Residential Building</i>	8	10	17	5
<b>Bangunan Sekolah</b> <i>School Building</i>	-	-	-	-
<b>Bangunan Pengajian Tinggi / Institusi</b> <i>Higher Learning / Institution Building</i>	-	13	-	-
<b>Pusat Membeli Belah / Kedai</b> <i>Shopping Centre / Shop</i>	15	6	10	1
<b>Bangunan Stor</b> <i>Store Building</i>	3	-	-	-
<b>Bangunan Dewan Perhimpunan</b> <i>Assembly Hall Building</i>	2	-	-	-
<b>Stesen Minyak</b> <i>Petrol Station</i>	6	-	-	-
<b>Bangunan Asrama / Hotel</b> <i>Hostel / Hotel Building</i>	6	-	-	-
<b>Dobi</b> <i>Laundry</i>	-	-	-	-
<b>Bangunan Hospital / Klinik</b> <i>Hospital / Clinic Building</i>	2	6	10	1
<b>Pelbagai</b> <i>Others</i>	5	5	1	4
<b>JUMLAH</b> <i>TOTAL</i>	<b>65</b>	<b>64</b>	<b>68</b>	<b>23</b>

**PENGHAPUSAN BAHAYA KEBAKARAN, 2014**  
*FIRE HAZARD ABATEMENTS, 2014*

JENIS PREMIS <i>TYPE OF PREMISES</i>	BILANGAN BAHAYA KEBAKARAN SEKSYEN 2 TAKSIRAN BAHAYA KEBAKARAN <i>NUMBER OF FIRE HAZARD UNDER SECTION 2, FIRE HAZARD ABATEMENT</i>						BILANGAN NOTIS MENGHAPUSKAN BAHAYA KEBAKARAN SEKSYEN 8 <i>NUMBER OF FIRE HAZARD ABATEMENT NOTICE, SECTION 8</i>		BILANGAN PERINTAH TUTUP SEKSYEN 13 <i>NUMBER OF CLOSING ORDER, SECTION 13</i>	
	A	B	C	D	E	F	BORANG A <i>FORM A</i>	BORANG B <i>FORM B</i>	BORANG C <i>FORM C</i>	BORANG D <i>FORM D</i>
<b>Bangunan Kilang / Bengkel</b> <i>Factory / Workshop Building</i>	632	137	2,123	2,630	211	343	6,076	69	-	-
<b>Bangunan Pejabat</b> <i>Office Building</i>	31	19	1,469	3,072	8	1,427	6,026	5	-	-
<b>Bangunan Pejabat / Kediaman</b> <i>Office / Residential Building</i>	538	60	1,043	1,819	10	174	3,644	-	-	-
<b>Bangunan Kediaman</b> <i>Residential Building</i>	404	10	54	1,290	49	186	1,993	-	-	-
<b>Bangunan Sekolah</b> <i>School Building</i>	517	-	647	3,213	20	107	4,504	-	-	-
<b>Bangunan Pengajian Tinggi / Institut</b> <i>Higher Learning / Institution Building</i>	28	-	987	1,406	12	341	2,774	63	-	-
<b>Pusat Membeli Belah / Kedai</b> <i>Shopping Centre / Shop</i>	1,421	266	3,478	3,509	867	1,226	10,767	174	-	-
<b>Bangunan Stor</b> <i>Store Building</i>	-	-	125	256	28	55	464	-	-	-
<b>Bangunan Dewan Perhimpunan</b> <i>Assembly Hall Building</i>	22	10	306	436	66	278	1,118	-	-	-
<b>Stesen Minyak</b> <i>Petrol Station</i>	168	84	33	107	-	24	416	-	-	-
<b>Bangunan Asrama / Hotel</b> <i>Hostel / Hotel Building</i>	281	96	5,248	2,991	204	519	9,339	-	-	-
<b>Dobi</b> <i>Laundry</i>	-	-	24	23	-	-	47	-	-	-
<b>Bangunan Hospital / Klinik</b> <i>Hospital / Clinic Building</i>	33	21	390	1,206	14	108	1,772	54	-	-
<b>Pelbagai</b> <i>Others</i>	77	5	537	503	52	-	1,174	-	-	-
<b>JUMLAH</b> <i>TOTAL</i>	<b>4,152</b>	<b>708</b>	<b>16,464</b>	<b>22,461</b>	<b>1,541</b>	<b>4,788</b>	<b>50,114</b>	<b>365</b>	-	-

**PEMERIKSAAN PENGUATKUASAAN DI BAWAH AKTA PERKHIDMATAN BOMBA 1988, 2014**  
*ENFORCEMENT INSPECTIONS UNDER FIRE SERVICES ACT 1988, 2014*

JENIS PREMIS <i>TYPE OF PREMISES</i>	BILANGAN PEMERIKSAAN <i>NUMBER OF INSPECTIONS</i>		
	PERTAMA <i>FIRST</i>	SEMULA <i>REVISITED</i>	LAIN-LAIN <i>OTHERS</i>
<b>Bangunan Kilang / Bengkel</b> <i>Factory / Workshop Building</i>	11,401	1,011	-
<b>Bangunan Pejabat</b> <i>Office Building</i>	6,932	348	-
<b>Bangunan Pejabat / Kediaman</b> <i>Office / Residential Building</i>	1,681	336	-
<b>Bangunan Kediaman</b> <i>Residential Building</i>	1,709	310	-
<b>Bangunan Sekolah</b> <i>School Building</i>	5,999	256	-
<b>Bangunan Pengajian Tinggi / Institusi</b> <i>Higher Learning / Institution Building</i>	2,840	518	-
<b>Pusat Membeli Belah / Kedai</b> <i>Shopping Centre / Shop</i>	54,297	2,605	60
<b>Bangunan Stor</b> <i>Store Building</i>	2,087	216	-
<b>Bangunan Dewan Perhimpunan</b> <i>Assembly Hall Building</i>	1,702	189	-
<b>Stesen Minyak</b> <i>Petrol Station</i>	2,434	11	-
<b>Bangunan Asrama / Hotel</b> <i>Hostel / Hotel Building</i>	6,242	694	-
<b>Dobi</b> <i>Laundry</i>	355	12	-
<b>Bangunan Hospital / Klinik</b> <i>Hospital / Clinic Building</i>	3,163	73	-
<b>Pelbagai</b> <i>Others</i>	4,278	193	-
<b>JUMLAH</b> <i>TOTAL</i>	<b>105,120</b>	<b>6,772</b>	<b>60</b>

**KOMPAUN YANG DIKELUARKAN DAN DISELESAIKAN, 2014**  
*COMPOUNDS ISSUED AND SETTLED, 2014*

<b>NEGERI</b> <i>STATE</i>	<b>KOMPAUN DIKELUARKAN</b> <i>COMPOUND ISSUED</i>	<b>KOMPAUN DISELESAIKAN</b> <i>COMPOUND SETTLED</i>
<b>Johor</b>	127	99
<b>Kedah</b>	80	47
<b>Kelantan</b>	19	9
<b>Melaka</b>	66	21
<b>Negeri Sembilan</b>	368	110
<b>Pahang</b>	35	28
<b>Perak</b>	179	109
<b>Perlis</b>	9	5
<b>Pulau Pinang</b>	119	23
<b>Sabah</b>	72	30
<b>Sarawak</b>	36	19
<b>Selangor</b>	1,045	337
<b>Terengganu</b>	17	13
<b>W.P. Kuala Lumpur</b>	116	22
<b>W.P. Labuan</b>	9	6
<b>W.P. Putrajaya</b>	-	1
<b>JUMLAH</b> <i>TOTAL</i>	<b>2,297</b>	<b>879</b>

**BAHAGIAN KESEJAHTERAAN BANDAR**  
*URBAN WELLBEING DIVISION*



**PROGRAM KESEJAHTERAAN BANDAR**  
*URBAN WELLBEING PROGRAMMES*

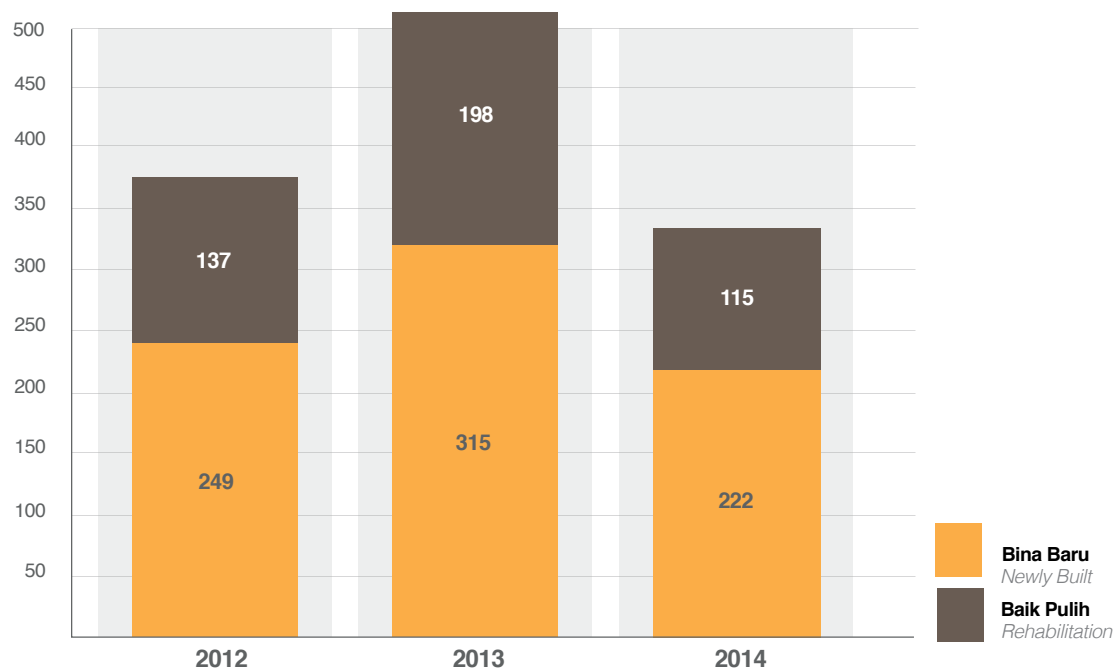


**PROGRAM BANTUAN SEWA RUMAH, 2012-2014**  
*HOUSE RENTAL AID PROGRAMME, 2012-2014*

NEGERI <i>STATE</i>	BILANGAN PENERIMA <i>NUMBER OF RECIPIENTS</i>		
	2012	2013	2014
Johor	441	620	290
Kedah	345	364	98
Kelantan	1,037	160	720
Melaka	488	331	459
Negeri Sembilan	255	175	294
Pahang	451	548	420
Perak	303	439	281
Perlis	175	160	55
Pulau Pinang	309	582	280
Sabah	691	882	590
Sarawak	346	231	665
Selangor	1,046	749	815
Terengganu	247	286	548
W.P. Kuala Lumpur	1,596	1,047	1076
W.P. Labuan	48	54	48
W.P. Putrajaya	-	-	2
<b>JUMLAH</b> <i>TOTAL</i>	<b>7,778</b>	<b>6,628</b>	<b>6,641</b>

### CARTA 10: PROGRAM BANTUAN PERUMAHAN BANDAR, 2012-2014

CHART 10: URBAN HOUSING AID PROGRAMME, 2012-2014



Program yang bermula pada tahun 2012 ini bertujuan untuk menyediakan bantuan kewangan kepada golongan miskin tegar yang telah berdaftar dengan Sistem eKasih dan untuk membolehkan golongan ini mendiami rumah yang lebih selesa dan meningkatkan kualiti hidup mereka. Bilangan yang menerima bantuan pada tahun 2014 di bawah program ini adalah seramai 337 orang. Angka ini telah menurun sebanyak 34.3% berbanding tahun sebelumnya dengan jumlah penerima sebanyak 513 orang.

*This programme that started in 2012 aims to provide financial assistance to the hardcore poor registered under the eKasih system, to enable them to live in more comfortable houses and to improve their quality of life. The number of recipients under this programme for the year 2014 was 337. This number has declined to 34.3% compared to the previous year with the number of recipients totalling 513.*

**PROGRAM LATIHAN KEMAHIRAN DAN KEUSAHAWANAN, 2012-2014**  
*SKILL AND ENTREPRENEURSHIP TRAINING PROGRAMME, 2012-2014*

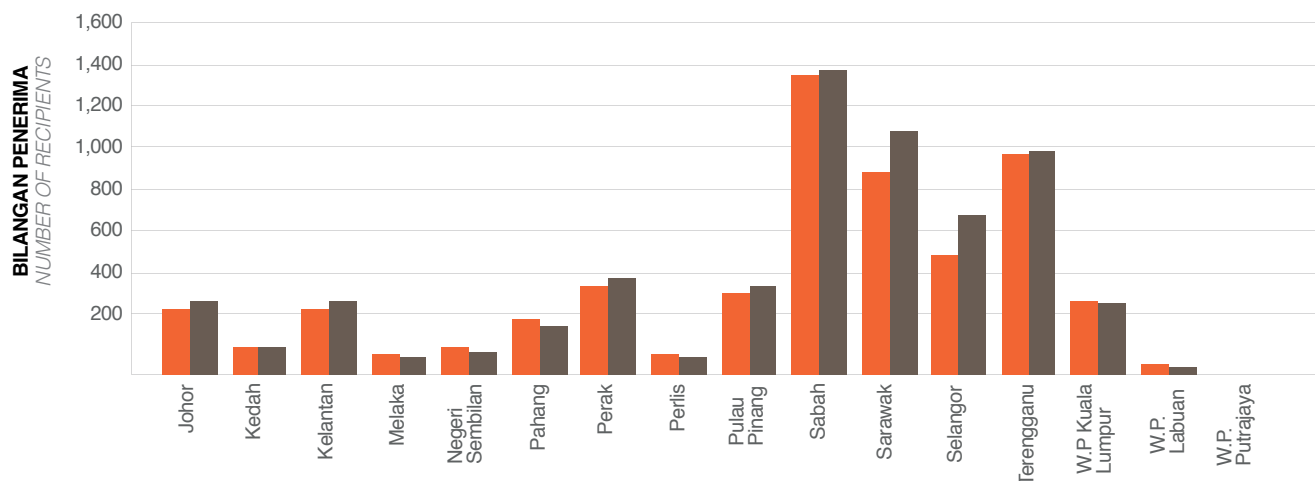
TAHUN YEAR	BILANGAN PENERIMA NUMBER OF RECIPIENTS															
	Johor	Kedah	Kelantan	Melaka	Negeri Sembilan	Pahang	Perak	Perlis	Pulau Pinang	Sabah	Sarawak	Selangor	Terengganu	W.P. Kuala Lumpur	W.P. Labuan	W.P. Putrajaya
2012	227	73	123	15	68	217	77	37	236	-	-	160	310	57	-	-
2013	37	-	500	39	84	16	381	14	40	-	-	360	-	289	-	-
2014	82	42	1,156	106	103	21	224	95	76	107	161	179	180	57	-	1

Program ini bertujuan untuk meningkatkan kemahiran kumpulan sasar supaya mampu mendapat pekerjaan atau mengusahakan perniagaan yang boleh memberikan pendapatan yang lebih tinggi seterusnya meningkatkan kualiti hidup dan keluar daripada kemiskinan. Bagi tahun 2014, bilangan penerima bantuan ini adalah sebanyak 2,590 orang. Ini merupakan peningkatan sebanyak 47.2% berbanding tahun 2013 yang mencatatkan 1,760 penerima. Bilangan penerima tertinggi bagi tahun 2014 adalah di Kelantan diikuti dengan Perak dan Selangor.

*This programme aims to enhance the skills of the targeted group in order for them to obtain jobs or to do businesses that could provide higher income thus improving the quality of life and being out of poverty. For the year 2014, the number of recipients is 2,590. It is an increase of 47.2% compared to the year 2013 which recorded 1,760 recipients. The highest number of recipients is in Kelantan, followed by Selangor and Perak.*

### CARTA 11: PROGRAM AMANAH SAHAM WAWASAN 2020 (ASW BANDAR), 2013-2014

CHART 11: AMANAH SAHAM WAWASAN 2020 PROGRAMME (ASW BANDAR), 2013-2014



TAHUN YEAR	BILANGAN PENERIMA NUMBER OF RECIPIENTS															
	Johor	Kedah	Kelantan	Melaka	Negeri Sembilan	Pahang	Perak	Perlis	Pulau Pinang	Sabah	Sarawak	Selangor	Terengganu	W.P. K. Lumpur	W.P. Labuan	W.P. Putrajaya
2013	269	155	266	114	163	256	424	109	297	1,342	850	490	967	301	73	-
2014	297	153	290	109	159	254	439	106	403	1,383	1,153	776	968	292	72	-

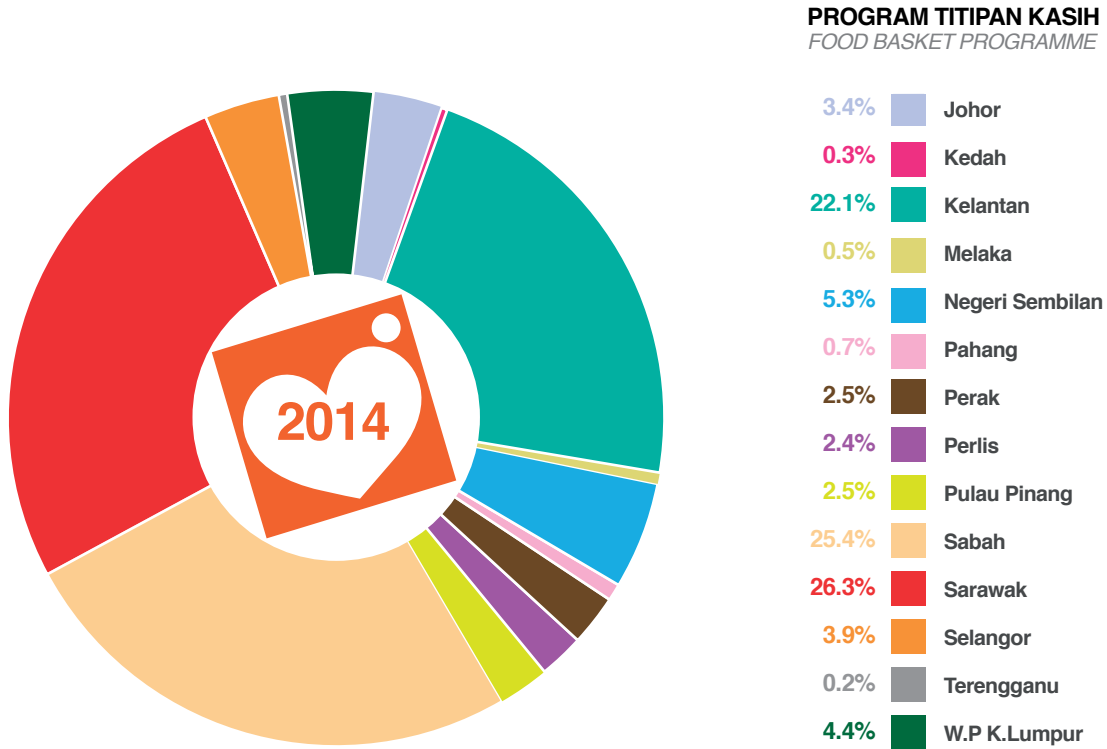
Program ini bertujuan untuk membantu golongan miskin tegar dan miskin di kawasan bandar memperoleh pendapatan tambahan melalui pemberian dividen tahunan dan menggalakkan mereka untuk melabur dalam pasaran saham yang dijamin oleh Kerajaan. Jumlah penerima di bawah program ini bagi tahun 2014 adalah seramai 6,854 orang iaitu peningkatan sebanyak 12.8% daripada tahun sebelumnya. Negeri Sabah mencatatkan jumlah penerima yang terbanyak iaitu 1,383 orang diikuti dengan Sarawak dan Terengganu.

*This programme aims to help the hardcore poor and poor in urban areas to earn additional income through the provision of an annual dividend and to encourage them to invest in the stock market guaranteed by the Government. The number of recipients under this programme for the year 2014 was 6,854, an increase of 12.8% from the previous year. Sabah recorded the highest number of recipients followed by Sarawak and Terengganu.*

**PROGRAM KIOS PENJAJA BERGERAK, 2011-2014**  
*MOBILE HAWKER KIOSK PROGRAMME, 2011-2014*

<b>NEGERI</b> <i>STATE</i>	<b>2011</b>	<b>2012</b>	<b>2013</b>	<b>2014</b>
<b>Johor</b>	25	-	32	26
<b>Kedah</b>	-	-	86	-
<b>Kelantan</b>	-	-	-	55
<b>Melaka</b>	-	-	6	7
<b>Negeri Sembilan</b>	10	15	15	13
<b>Pahang</b>	40	9	15	20
<b>Perak</b>	105	2	20	10
<b>Perlis</b>	-	19	-	-
<b>Pulau Pinang</b>	-	-	-	50
<b>Sabah</b>	-	100	30	-
<b>Sarawak</b>	15	15	45	5
<b>Selangor</b>	-	-	-	40
<b>Terengganu</b>	30	7	17	10
<b>W.P. Kuala Lumpur</b>	250	-	-	-
<b>W.P. Labuan</b>	50	-	-	-
<b>W.P. Putrajaya</b>	-	-	-	-
<b>JUMLAH</b> <i>TOTAL</i>	<b>525</b>	<b>167</b>	<b>266</b>	<b>236</b>

**CARTA 12: PROGRAM TITIPAN KASIH, 2014**  
CHART 12: FOOD BASKET PROGRAMME, 2014



Program ini bertujuan untuk membantu mengurangkan beban kewangan keluarga miskin tegar dan meningkatkan kualiti hidup penerima. Jumlah penerima di bawah Program Titipan Kasih adalah sebanyak 3,200 orang bagi setiap tahun. Sarawak mencatatkan jumlah penerima tertinggi iaitu sebanyak 843 orang diikuti dengan Sabah (812 orang) dan Kelantan (707 orang).

*This programme aims to assist the hardcore poor families to reduce their financial burden and improve their quality of life. The number of recipients for the Food Basket Programme totalled 3,200 people per year. Sarawak had the highest number of recipients (843 people), followed by Sabah (812 people) and Kelantan (707 people).*

**BAHAGIAN PEMBERI PINJAM WANG DAN PEMEGANG PAJAK GADAI**  
*MONEYLENDER AND PAWNBROKER DIVISION*



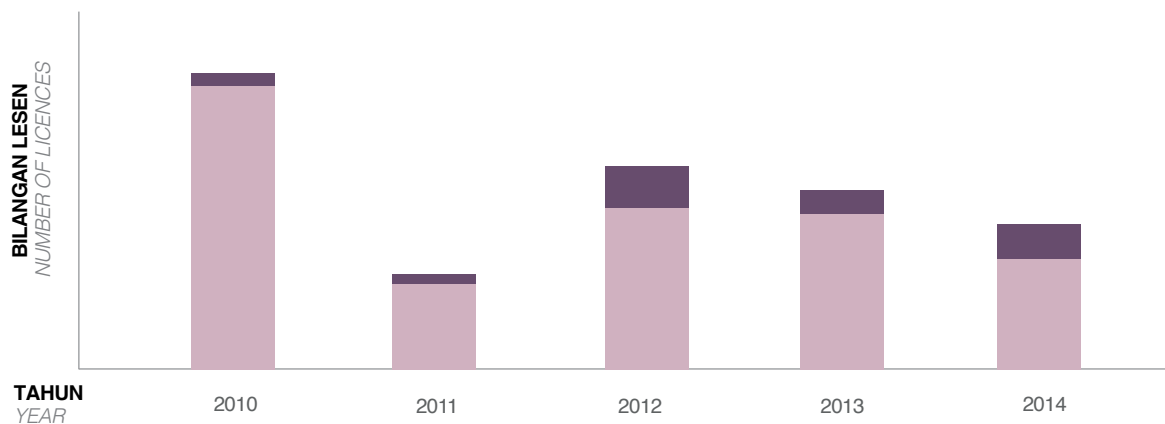
**PROGRAM PEMBERI PINJAM WANG  
DAN PEMEGANG PAJAK GADAI**



*MONEYLENDER AND PAWNBROKER PROGRAMMES*



### CARTA 13: PENGELUARAN LESEN PEMBERI PINJAM WANG DAN PEMEGANG PAJAK GADAI, 2010-2014

CHART 13: MONEYLENDER AND PAWNBROKER LICENCES ISSUED, 2010-2014



PENGELUARAN LESEN LICENCE ISSUED		2010	2011	2012	2013	2014
	<b>Pemegang Pajak Gadai</b> Pawnbroker	85	64	290	161	240
	<b>Pemberi Pinjam Wang</b> Moneylender	1,980	597	1,128	1,087	773
<b>JUMLAH</b> TOTAL		<b>2,065</b>	<b>661</b>	<b>1,418</b>	<b>1,248</b>	<b>1,013</b>

Graf menunjukkan bilangan lesen baharu dan pembaharuan yang dikeluarkan bagi Pemberi Pinjam Wang dan Pemegang Pajak Gadai. Bilangan lesen Pemberi Pinjam Wang dan Pemegang Pajak Gadai menunjukkan momentum turun-naik bagi tahun 2010-2014. Sebanyak 34 lesen baharu telah dikeluarkan oleh KPKT bagi syarikat Pemberi Pinjam Wang bagi tahun 2014 dan sebanyak 739 lesen diperbaharui. Bilangan lesen baharu dan pembaharuan yang dikeluarkan oleh KPKT bagi syarikat Pemegang Pajak Gadai adalah sebanyak 14 dan 226 masing-masing.

The graph shows the number of new and renewal licences issued for Moneylenders and Pawnbrokers. The number of licences for Moneylenders and Pawnbrokers shows a fluctuating momentum for the years 2010-2014. A total of 34 new licences were issued by KPKT for Moneylenders for the year 2014 and 739 licences were renewed. As for the Pawnbrokers, the number of new and renewal licences are 14 and 226 respectively.

**LESEN AKTIF MENGIKUT NEGERI, 2012-2014**  
*ACTIVE LICENCES BY STATE, 2012-2014*

NEGERI <i>STATE</i>	LESEN PEMEGANG PAJAK GADAI <i>PAWNBROKER LICENSE</i>			LESEN PEMBERI PINJAM WANG <i>MONEYLENDER LICENSE</i>		
	2012	2013	2014	2012	2013	2014
Johor	38	46	47	306	283	289
Kedah	38	41	42	154	138	137
Kelantan	12	10	11	16	13	14
Melaka	12	12	12	102	95	98
Negeri Sembilan	22	23	23	129	119	116
Pahang	16	16	17	105	94	96
Perak	43	44	45	280	269	260
Perlis	4	4	4	13	8	9
Pulau Pinang	33	35	37	374	326	322
Sabah	16	25	25	-	417	442
Sarawak	12	18	19	-	381	441
Selangor	66	76	87	601	615	624
Terengganu	10	11	11	26	25	25
W.P. Kuala Lumpur	29	32	33	458	433	443
W.P. Labuan	2	3	3	-	5	5
W.P. Putrajaya	-	-	-	2	2	2
<b>JUMLAH</b> <i>TOTAL</i>	<b>353</b>	<b>396</b>	<b>416</b>	<b>2,566</b>	<b>3,223</b>	<b>3,323</b>

## Penafian

Walaupun segala penelitian telah diambil dalam penyediaan maklumat dalam penerbitan ini, tiada waranti, secara nyata atau tersirat diberikan oleh Kementerian Kesejahteraan Bandar, Perumahan dan Kerajaan Tempatan (KPKT) ataupun Kerajaan Malaysia tentang kesempurnaan dan ketepatan maklumat yang diberi, dan KPKT ataupun Kerajaan Malaysia tidak bertanggungjawab atas apa-apa kesilapan atau ketinggalan maklumat yang mungkin berlaku. KPKT atau Kerajaan Malaysia tidak sekali-kali boleh dipertanggungjawabkan atau dipertanggungjawabkan bagi apa jua ganti rugi, termasuk tanpa batasan, ganti rugi khas, tidak langsung atau berbangkit yang timbul daripada atau berkaitan dengan penggunaan atau kebergantungan maklumat yang terkandung dalamnya.

## Disclaimer

*Whilst every care is taken in the preparation of the information contained in this publication, no warranty, whether expressed or implied, is given by the Ministry of Urban Wellbeing, Housing and Local Government (KPKT) or the Government of Malaysia as to the completeness and accuracy of the information given and KPKT or the Government of Malaysia is not responsible for any errors or omissions which may occur. In no circumstances will KPKT or the Government of Malaysia be liable or responsible for any damages whatsoever, including without limitation, special, indirect, or consequential damages arising out of or related to the use or reliance of the information contained in it.*

## **SUMBER PERANGKAAN** *SOURCES OF STATISTICS*

---

### **PROGRAM PERANCANGAN BANDAR**

*URBAN PLANNING PROGRAMMES*

**Jabatan Perancangan Bandar dan Desa Semenanjung Malaysia**

*Federal Department of Town and Country Planning Peninsular Malaysia*

### **PROGRAM PERUMAHAN**

*HOUSING PROGRAMMES*

**Jabatan Perumahan Negara**

*National Housing Department*

**Tribunal Perumahan dan Pengurusan Strata**

*Tribunal for Housing and Strata Management*

### **PROGRAM KERAJAAN TEMPATAN**

*LOCAL GOVERNMENT PROGRAMMES*

**Jabatan Kerajaan Tempatan**

*Local Government Department*

### **PROGRAM PENGURUSAN SISA PEPEJAL**

*SOLID WASTE MANAGEMENT PROGRAMMES*

**Jabatan Pengurusan Sisa Pepejal Negara**

*National Solid Waste Management Department*

### **PROGRAM PEMBANGUNAN LANDSKAP**

*LANDSCAPE DEVELOPMENT PROGRAMMES*

**Jabatan Landskap Negara**

*National Landscape Department*

### **PROGRAM KEBOMBAAN DAN PENYELAMATAN**

*FIRE AND RESCUE PROGRAMMES*

**Jabatan Bomba dan Penyelamat Malaysia**

*Fire and Rescue Department of Malaysia*

### **PROGRAM KESEJAHTERAAN BANDAR**

*URBAN WELLBEING PROGRAMMES*

**Bahagian Kesejahteraan Bandar**

*Urban Wellbeing Division*

### **PROGRAM PEMBERI PINJAM WANG DAN PEMEGANG PAJAK GADAI**

*MONEYLENDER AND PAWNBROKER PROGRAMMES*

**Bahagian Pemberi Pinjam Wang dan Pemegang Pajak Gadai**

*Moneylender and Pawnbroker Division*



**PNMB**

DICETAK OLEH  
PERCETAKAN NASIONAL MALAYSIA BERHAD  
KUALA LUMPUR, 2015  
[www.printnasional.com.my](http://www.printnasional.com.my)  
email: [cservice@printnasional.com.my](mailto:cservice@printnasional.com.my)  
Tel.: 03-92366895 Faks: 03-92224773

WJD005824





**KEMENTERIAN KESEJAHTERAAN BANDAR,  
PERUMAHAN DAN KERAJAAN TEMPATAN**  
*MINISTRY OF URBAN WELLBEING,  
HOUSING AND LOCAL GOVERNMENT*  
No. 51, Persiaran Perdana, Presint 4  
62100, Putrajaya, Malaysia  
Tel. : 603-8000 8000  
Faks : 603-8891 5557  
Portal : [www.kpkt.gov.my](http://www.kpkt.gov.my)